



ROMÂNIA
JUDEȚUL DOLJ
COMUNA ALMĂJ
CONSILIUL LOCAL

HOTĂRÂRE

privind aprobarea contului de execuție a bugetului de venituri și cheltuieli al U.A.T. „Comuna ALMĂJ” pe trimestrul IV al anului 2025

Consiliul local al Comunei Almăj, întrunit în **ședința ordinară**, la data de **25.05.2026**,

Având în vedere;

- Adresa nr. 589/09.02.2026 prin care au fost comunicate către Direcția Generală a Finanțelor Publice Craiova, Situațiile financiare ale UAT comuna Almăj la data de 31.12.2025;
- Referatul de aprobare al domnului primar Gorjan Alin-Mădălin, înregistrat sub numărul 31/25.05.2026;
- Raportul de specialitate al doamnei Vieru Ramona-Florina, consilier superior în cadrul Compartimentului Financiar-contabilitate, înregistrat sub numărul 2339/25.05.2026;
- avizul *Comisiei de specialitate pentru activități economico-financiare, agricultură, amenajarea teritoriului și urbanism, gospodărire comunală*, din cadrul Consiliului local ALMĂJ, înregistrat sub nr. 22/25.05.2026;
- avizul *Comisiei pentru învățământ, sănătate și familie, activități social-culturale, culte, muncă și protecție socială, protecție copii, tineret și sport*, din cadrul Consiliului local ALMĂJ, înregistrat sub nr. 23/25.05.2026;
- avizul *Comisiei de specialitate pentru protecția mediului, turism, juridică și de disciplină. validare, apărarea ordinii publice și a drepturilor cetățeanului*, din cadrul Consiliului local ALMĂJ, înregistrat sub nr. 24/25.05.2026;
- art. 49 alin. (12) și art. 57 alin. (1) din Legea nr. 273/2006 privind Finanțele Publice Locale, cu modificările și completările ulterioare;

În temeiul dispozițiilor art 129 alin. (1) lit. b), coroborat cu alin. (4) lit. a) și art. 139 alin (1) și art 196 alin (1) lit. a) din O.U.G. nr. 57/2019 privind Codul administrativ, cu modificările și completările ulterioare;

HOTĂRĂȘTE:

Art. 1 Se aprobă contul de execuție al bugetului de venituri și cheltuieli al U.A.T. „Comuna Almăj” pe trimestrul IV al anului 2025, conform anexei care face parte integrantă din prezenta hotărâre.

Art. 2 - Prezenta hotărâre se face cunoscută publicului prin afișare și se comunică Instituției Prefectului – județul Dolj prin grija secretarului general al comunei Almăj.

PREȘEDINTE DE ȘEDINȚĂ
BITOLEANU BOGDAN NICUȘOR



Contrasemnează,
SECRETAR GENERAL
Manda



NR. 29/25.05.2026

Adoptată cu **11 voturi pentru**, **0 voturi împotriva**, **0 abțineri**
Consilieri în funcție: 11, consilieri prezenți: 11.

JUDEȚUL DOLJ
COMUNA ALMĂJ
PRIMĂRIA ALMĂJ

M.F. - A.N.A.F.
DIRECȚIA GENERALĂ REGIONALĂ A
FINANTELOR PUBLICE CRAIOVA
TREZORĂRIE
CRR TRZ 17/14
Luni 02 Anul 2026

Adresa: Primăria Almăj, Comuna Almăj, Județul Dolj. Tel/fax: 0251.449.397, 0251.449.234, E-mail: almaj@ejdolj.ro


Nr. 589 / 09.02. 2026

Nr. 40 / 10.02.2026

CATRE,
DIRECȚIA GENERALĂ REGIONALĂ A FINANTELOR
PUBLICE CRAIOVA

Va depunem alaturat situațiile financiare la 31.12.2025.

Primar,
GORJAN ALIN-MADALIN



Contabil,
VIERU RAMONA-FLORINA





ROMÂNIA
JUDETUL DOLJ
COMUNA ALMAJ

**NOTE EXPLICATIVE AFERENTE SITUATIILOR FINANCIARE ALE COMUNEI
ALMAJ INTOCMITE LA DATA DE 31.12.2025**

1.PREZENTARE GENERALA

Comuna Almaj avand sediul in comuna Almaj, str. Ion Gh. Plesa, nr. 21, judetul Dolj, este autoritatea executiva a administratiei publice locale in teritoriu care functioneaza si se organizeaza potrivit OUG 57/2019 privind codul administrativ cu modificarile si completarile ulterioare.

2.ORGANIZAREA CONTABILITATII

Contabilitatea institutiilor publice functioneaza in baza Legii contabilitatii nr.82/1991 republicata, cu modificarile si completarile ulterioare, cu prevederile OMFP nr.1917/2005 pentru aprobarea Normelor metodologice privind organizarea si conducerea contabilitatii institutiilor publice.

Pentru institutiile publice, documentul oficial de prezentare a situatiei patrimoniului, il reprezinta situatiile financiare.

Elementele prezentate in situatiile financiare se evalueaza in conformitate cu principiile contabile generale, conform contabilitatii de angajamente.

Informatiile contabile prezentate in situatiile financiare sunt credibile, respecta realitatea economica a evenimentelor.0

Situatiile financiare intocmite la data de 31.12.2025 cuprind urmatoarele:

1. Situatia fluxurilor de trezorerie;
2. Situatie privind realizarea veniturilor bugetelor locale
3. Situatie privind realizarea cheltuielilor bugetelor locale
4. Contul de executie al bugetului local - venituri; TOTAL
5. Contul de executie al bugetului local - cheltuieli; TOTAL
6. Contul de executie al bugetului local - venituri; SF
7. Contul de executie al bugetului local - cheltuieli; SF
8. Contul de executie al bugetului local - venituri; SD
9. Contul de executie al bugetului local - cheltuieli; SD
10. Balanta de verificare - sintetica.



ROMÂNIA
JUDETUL DOLJ
COMUNA ALMAJ

3. ANALIZA BILANTULUI

4. Activele fixe au fost reevaluate la data de 31.12.2019.

5. Metoda de amortizare folosita este amortizarea liniara.

6. Referitor la activele fixe corporabile:

Activele fixe corporale ce alcatuiesc patrimoniul comunei Almaj la 31.12.2025 sunt in valoare totala de **42869482.15** lei dupa cum urmeaza:

GRUPA	LA INCEPUTUL ANULUI 2025	INTRARI (D)	IESIRI (C)	SFARSITUL trimestrului IV /2025
GRUPA I 211+212	37744824.28	4773786.58		42518610.86
GRUPA II 213	288864.02			288864.02
GRUPA III 214	52669.99	9337.28		62007.27
T O T A L	38086358.29	4783123.86		42869482.15

7. Nota explicativa privind structura stocurilor . La 31.12.2025 stocurile de materiale sunt in valoare de **138238.20** lei prezentate dupa cum urmeaza:

Fel material	Stocuri la inceputul anului	Intrari anul 2025	Iesiri anul 2025	Stocuri la 31.12.2025
Materiale consumabile din care :				
- Materiate auxiliare 302.01				
- combustibili 302 02	13197.04	12645.78	12855.55	12987.27
-Piese de schimb 3024				
-Alte materiale consumabile 3028				
-medicamente si materiale sanitare				
Obiecte de inventar ct 303	101837,22	23413.71		125250.93
T O T A L	115034.26	36059.49	12855.55	138238.20



ROMÂNIA
JUDETUL DOLJ
COMUNA ALMAJ

8. Nota explicativa privind creantele. Referitor la creante

Suma totala a creantelor la data **31.12.2025** este **586502** lei care provin in totalitate din creante ale bugetului local si care se defalca astfel:

FELUL CREANTEI	AN CURENT	AN PRECEDENT	Incasate	Stingeri pe alte cai	Ramas de incasat
Impozit cladiri pers. Fizice	113570	29769.00	103442		39897
Impozit cladiri pers. juridice	3021681	20023.00	3031866		9838
Impozit teren pers fizice	192557	75040.00	178678		88919
Impozit teren pers. juridice	197483	8629.00	204375		1737
	90	0	90		0
Alte impozite si taxe pe proprietate	490	0	490		0
Taxa pe mijl de transp p. fizice	172781	56515.00	163808		65488
Taxa mijl. Trans. Pers juridice	27308	13231.00	26173		14366
Alte impozite si taxe	752177	952	752093		1036
Amenzi, penalitati	140793	268206.00	94159		314840
Taxa salubritate	203109	45814.00	198542		50381
TOTAL GENERAL	4822039	518179	4753716		586502

REFERITOR LA STINGERI PE ALTE CAI:

Nu avem cazul

7.

Situatia fluxurilor de trezorerie prezinta existenta si miscarile de numerar, divizate in: fluxuri de trezorerie din activitatea operationala, din activitatea de investitii si din activitatea de finantare. Formularul a fost completat cu informatii privind incasari si plati efectuate, preluate din rulajele fiecarui cont de la trezorerie.

Alte disponibilitati ale primariei la trezorerie:

ct 5006....., ct 5007....., 5054, 5033 (dupa caz)-SE VOR DA EXPLICATII PRIVIND INSTITUTIA CARE ARE CT. (SCOALA, PRIMARIE, SERV. PUBLIC, ETC PE RULAJE)

8.Referitor la datorii

Datoriile sunt evaluate la valoarea nominala a sumelor cu care vor fi achitate. Datoriile salariale si fiscale se determina conform prevederilor legale in vigoare

La finele trim IV/2025 datoriile totale sunt de **184395.89** lei din care Structura datoriilor institutiei se prezinta astfel:



ROMÂNIA
JUDETUL DOLJ
COMUNA ALMAJ

Furnizori	cont 401	5700.16
Furnozori	cont 404	0
Salarii	cont 421	70717
Retineri salariu	cont 427	376
Alte datorii creante salariat	cont 428	1187.73
CAS	4312	33083
	4314	13237
	4316	2759
438-alte datorii sociale		23166
	444	8170
Creditori	462	26000
Total		184395.89

10. **Provizioane**

La 31.12.2025 in contul 1511 nu sunt integrate provizioane pentru litigii privind drepturi salariale.

11. Executia centralizata a bugetelor venituri si cheltuieli

La nivelul trimestrului IV an 2025 prevederile bugetului la partea de venituri	
Drepturi constatate totale	16824000
Drepturi din anii precedenti	518179
Drepturi din anul curent	16305821
Drepturi ramase de incasat la 31.12.2025	586502
Drepturi constatate stinse pe alte cai	0
Prevederi la cheltuielile ale bugetului local centralizate la TRIM IV/2025	29165000
Angajamentele legale	29123503
Platile efectuate	17098638
Angajamente legale de platit	12024865
Cheltuieli efective	7362913

Din care:

Lei-

Cheltuielile trim IV/2025	Sectiunea de functionare	Sectiunea de dezvoltare
Angajamente legale	4902000	24221503
Plati efectuate	3737767	13370871
Angajamente de platit	1164233	10870632
Cheltuieli efective	3214768	4148145

12. Nota explicativa privind diferente raportari lunare creante,avansuri datorii avansuri,



ROMÂNIA
JUDETUL DOLJ
COMUNA ALMAJ

salarii contributii.

EXEMPLU:

- **Creante comerciale si avansuri = diferentele de datoreaza** facturilor inregistrate in luna anterioara si decontate in luna curenta.

- **Avansuri acordate = diferentele de datoreaza** faptului ca in cursul lunii s-au efectuat plati pentru alimentarea cardului pentru microbuzul scolar.

- **Contributii sociale = diferentele de datoreaza** angajarii unui nou asistent al pers cu handicap incepand cu luna curenta.

- **Salariile angajatilor = diferentele de datoreaza** angajarii unui nou asistent al pers cu handicap incepand cu luna curenta.

13. Plati restante.

La data de 31.12.2025 nu inregistram plati restante.

In privinta numarului de personal ne incadram in nr.de personal prevazul de OU 63/2021 cu modificarile si completarile ulterioare .

Situatie privind numarul de personal data de 31.12.2025

Nr crt	Denumirea ordonatorului	Nr de posturi cf statului de functii aprobat	Nr de posturi ocupate efectiv	Diferente +	Diferente -	Observatii
0	1	2	3	4	5	6
1	Aparat propriu	15	15			
2	Ordonator secundar sau tertiar de credite subordonati	15	15			
	Total	15	15			

14. Drepturi de natura salariala prevazute prin hotarari judecatoresti.

Nu avem cazul.

15. Anexa 27 Active, datorii.

EXEMPLU:

La codul 18005 – Disponibilități în lei ale instituțiilor publice locale și ale instituțiilor publice de subordonare locală



ROMÂNIA
JUDETUL DOLJ
COMUNA ALMAJ

La codul 18051 – Disponibilități ale instituțiilor publice aflate la alți rezidenți....

La codul 18131 – Acțiuni necotate deținute de autoritățile locale la societăți nefinanciare.....

La codul 18165 – Creanțe comerciale curente legate de livrări de bunuri și servicii de către autoritățile locale sau de instituții subordonate acestora ...

SE DAU EXPLICATII PT FIECARE RAND DIN ACEST FORMULAR, CU SOLD INITIAL, RULAJE SI SOLD FINAL, PE FIECARE ORDONATOR DE CREDITE CU EXPLICATIILE REFERITOARE LA FIECARE SUMA.

Venituri

Potrivit contabilitatii de angajamente, veniturile incasate reprezinta impozite, taxe, contributii si late sume de incasat potrivit legii, precum si pretul bunurilor vandute si la serviciilor prestate.

Creditele bugetare aprobate, au fost utilizate conform clasificatiei economice, dupa natura si efectul lor economic si conform clasificatiei functionale dupa destinatia lor in baza activitatii si obiectivelor ce au definit necesitatile publice, astfel incat au fost respectate prevederile legale privind modul de utilizare al creditelor.

Cheltuieli


Platile nete de casa s-au efectuat in limita creditelor deschise, pe fiecare articol bugetar. Pentru cheltuielile materiale, utilizarea creditelor s-a facut in conformitate cu destinatia aprobata prin buget.

Creditele deschise si platile nete de casa efectuate pe capitole si subcapitole ale clasificatiei bugetare corespund cu datele din extrasele de cont emise de Trezoreria Statului.

Cheltuielile efectuate au fost supuse controlului financiar preventiv pentru legalitate, realitate, regularitate si oportunitatea operatiunilor inscrise in documentele justificative certificate.

Datorita specificului acestor cheltuieli, structura bugetelor publice se face pe doua sectiuni: de functionare (cheltuieli operationale) si dezvoltare (cheltuieli de capital).

PRIMAR,
GORJAN ALIN-MADALIN



CONTABIL,
VIERU RAMONA-FLORINA



SITUATIA FLUXURILOR DE TREZORERIE

pag.: 1

COD	DENUMIRE INDICATORI	Total	Casa ct. 5310101	Buget de stat ct. 5200100/7700000	Buget local ct. 5210100/7700000	Buget asigurarilor sociale de stat ct. 5250101+/5250102/7700000	Buget asigurarilor pentru somaj ct. 5740101+/5740102/7700000	Buget Fond national unic de asigurari sociale de sanatate ct. 5710100/7700000	Buget Fond pentru mediu ct. 5750100/7700000	Buget trezoreria statului ct. 5240100/7700000	Buget institutiilor publice finantate integral din venituri proprii ct. 5600101/7700000	Buget institutiilor publice finantate din venituri proprii si subventii ct. 5610101/7700000	Buget activitati finantate din venituri proprii si buget privatizare ct. 5620101/7700000	Buget imprumuturi interne si externe ct. 5130101+/5140101+/5160101+/5150103/7700000	Buget fonduri externe nerambursabile (sursa D) ct. 5150103/7700000	Alte disponibilitati (ct.5XX)
03002	1. Incasari	17.916.015	1.699.588		16.217.498											68.929
03003	2. Plati	5.390.385	1.699.588		3.737.768											43.029
03004	3. Numerar net din activitatea operationala (rd.02-rd.03)	12.525.630			12.499.730											25.900
03007	2. Plati	13.360.871			13.360.871											
03008	3. Numerar net din activitatea de investitii (rd.06-07)	-13.360.871			-13.360.871											
03013	IV.CRESTEREA (DESCRETEREA) NETA DE NUMERAR SI ECHIVALENT DE NUMERAR (rd.04+rd.08+rd.12)	-835.241			-861.141											25.900
03014	V. NUMERAR SI ECHIVALENT DE NUMERAR LA INCEPUTUL ANULUI	10.825.828			10.825.728											100
030141	-sume recuperate/primito in excedentul anului precedent	9.050.000			9.050.000											
030142	-sume utilizate/transferate din excedentul anului precedent	9.050.000			9.050.000											
03015	VI.NUMERAR SI ECHIVALENT DE NUMERAR LA SFARSITUL PERIOADEI (rd.13+rd.14+rd.14.1-rd.14.2-rd.14.3)	9.964.987			9.964.987											26.000

Viza trezoreriei

Conducatorul compartimentului
financiar contabil

Conducatorul institutiei

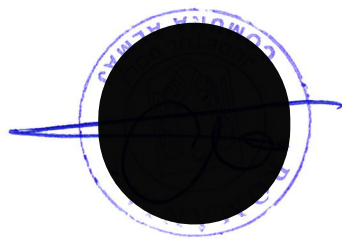


SITUATIA FLUXURILOR DE TREZORERIE

pag.: 1 - lei -

COD	DENUMIRE INDICATORI	Total	Casa in valuta	Alte disponibilitati
04014	V NUMERAR SI ECHIVALENT DE NUMERAR LA INCEPUTUL PERIOADEI	235		235
04017	VI NUMERAR SI ECHIVALENT DE NUMERAR LA FINELE PERIOADEI(rd.13+14+15-16)	235		235

Conducatorul institutiei



Conducatorul compartimentului
financiar- contabil

Capi-Sub-Pa-Grupa- Ar- Ali- tol capi- ra- pa / ti- ne- tol graf Titlu col at	A		B		Prevederi bugetare initiale	Prevederi bugetare definitive	Drepturi constatate			Incasari realizate	Stingeri pe alte cai decat incasari	Drepturi constatate de incasat
							Total, din care:	din anii precedenti	din anul curent			
0001 02					17.332.000	18.340.000	16.824.000	518.179	16.305.821	16.237.498		586.502
0002					8.182.000	8.443.000	8.237.481	518.179	7.719.302	7.650.979		586.502
0003					7.895.000	8.136.000	7.532.790	204.159	7.328.631	7.311.509		221.281
0004												
0300 02					1.900.000	2.177.000	2.148.144		2.148.144	2.148.144		
0302					1.900.000	2.177.000	2.148.144		2.148.144	2.148.144		
18					19.000	25.000	29.062		29.062	29.062		
0402					19.000	25.000	29.062		29.062	29.062		
0402 01					1.881.000	2.152.000	2.119.082		2.119.082	2.119.082		
04					1.334.000	1.694.000	1.664.401		1.664.401	1.664.401		
0402 05					300.000	211.000	211.008		211.008	211.008		
0700 02					247.000	247.000	243.673		243.673	243.673		
0702					3.489.000	3.489.000	3.659.332	133.461	3.525.871	3.518.941		140.391
01					3.489.000	3.489.000	3.659.332	133.461	3.525.871	3.518.941		140.391
01					3.102.000	3.102.000	3.185.043	49.792	3.135.251	3.135.308		49.735
01												
0702 01 02					102.000	102.000	143.339	29.769	113.570	103.442		39.897
					3.000.000	3.000.000	3.041.704	20.023	3.021.681	3.031.866		9.838

Capi- tol	Sub- capi- tol	Pa- ra- gra- ful	Ar- ti- col	Ali- ne- at	Denumire indicator	Prevederi bugetare initiale		Prevederi bugetare definitive		Drepturi constatate			Incasari realizate	Stingeri pe alte cai decat incasari	Drepturi constatate de incasat
						1	2	Total, din care:	din anii precedenti	din anul curent	3=4+5	4			
					B	1	2	3=4+5	4	5	6	7	8=3-6-7		
0702	02				Impozit si taxa pe teren	387.000	387.000	473.709	83.669	390.040	383.053		90.656		
	01				Impozit pe terenuri de la persoane fizice	183.000	183.000	267.597	75.040	192.557	178.678		88.919		
0702	02				Impozit si taxa pe teren de la persoane juridice	204.000	204.000	206.112	8.629	197.483	204.375		1.737		
0702	03				Taxe judiciare de timbru si alte taxe de timbru			90	90	90	90				
0702	50				Alte impozite si taxe pe proprietate			490	490	490	490				
1000	02				A4 IMPOZITE SI TAXE PE BUNURI SI SERVICII	929.000	893.000	972.185	69.746	902.439	892.331		79.854		
1102	02				SUME DEFALCATE DIN TVA	741.000	705.000	702.350		702.350	702.350				
					Sume defalcate din taxa pe valoarea adaugata pentru finantarea cheltuielilor descentralizate la nivelul comunelor, oraselor, municipiilor, sectoarelor si Municipiului Bucuresti	566.000	530.000	527.350		527.350	527.350				
1102	05				Sume defalcate din taxa pe valoarea adaugata pentru drumuri	59.000	59.000	59.000		59.000	59.000				
1102	06				Sume defalcate din taxa pe valoarea adaugata pentru echilibrarea bugetelor locale	116.000	116.000	116.000		116.000	116.000				
1602					TAXE PE UTILIZAREA BUNURILOR, AUTORIZAREA UTILIZARII BUNURILOR SAU PE DESFASURAREA DE ACTIVITATI	188.000	188.000	269.835	69.746	200.089	189.981		79.854		
1602	02				Impozit pe mijloacele de transport	188.000	188.000	269.835	69.746	200.089	189.981		79.854		
					Impozit pe mijloacele de transport detinute de persoane fizice*)	149.000	149.000	229.296	56.515	172.781	163.808		65.488		

Capi- tol	Sub- capi- tol	Pa- ra- graf	Gr- pa / Titlu	Ali- ne- at	Denumire indicator	Prevederi bugetare initiale	Prevederi bugetare definitive	Drepturi constatate			Incasari realizate	Stingeri pe alte cai decat incasari	Drepturi constatate de incasat
								Total, din care:	din anii precedenti	din anul curent			
A					B	1	2	3=4+5	4	5	6	7	8=3-6-7
1602	02	02			Impozit pe mijloace de transport detinute persoane de juridice*)	39.000	39.000	40.539	13.231	27.308	26.173		14.366
1800	02				A6. ALTE IMPOZITE SI TAXE FISCALE	1.577.000	1.577.000	753.129	952	752.177	752.093		1.036
1802					ALTE IMPOZITE SI TAXE FISCALE	1.577.000	1.577.000	753.129	952	752.177	752.093		1.036
	50				Alte impozite si taxe	1.577.000	1.577.000	753.129	952	752.177	752.093		1.036
2900	02				C. VENITURI NEFISCALE	287.000	307.000	704.691	314.020	390.671	339.470		365.221
3000					C1. VENITURI DIN PROPRIETATE	19.000	19.000	18.797		18.797	18.797		
3002					VENITURI DIN PROPRIETATE	19.000	19.000	18.797		18.797	18.797		
	05				Venituri din concesiuni si inchirieri	19.000	19.000	18.797		18.797	18.797		
					Alte venituri din concesiuni si inchirieri de catre institutiile publice	19.000	19.000	18.797		18.797	18.797		
3300	02				C2. VANZARI DE BUNURI SI SERVICII	268.000	288.000	685.894	314.020	371.874	320.673		365.221
3502					AMENZI, PENALITATI SI CONFISCARI	78.000	78.000	408.999	268.206	140.793	94.159		314.840
	01				Venituri din amenzi si alte sanctiuni aplicate potrivit dispozitiilor legale	78.000	78.000	408.999	268.206	140.793	94.159		314.840
3502	01	02			Venituri din amenzi si alte sanctiuni aplicate de catre alte institutii de specialitate	78.000	78.000	408.999	268.206	140.793	94.159		314.840
3602					DIVERSE VENITURI	190.000	210.000	276.895	45.814	231.081	226.514		50.381
	06				Taxe speciale	190.000	190.000	248.923	45.814	203.109	198.542		50.381
	50				Alte venituri		20.000	27.972		27.972	27.972		
3702	03				Varsaminte din sectiunea de functionare pentru finantarea sectiunii de dezvoltare a bugetului local(cu semnul minus)	-4.004.000	-3.801.000						
3702	04				Varsaminte din sectiunea de functionare	4.004.000	3.801.000						
4100	02				IV. SUBVENTII	9.150.000	9.150.000	7.840.319		7.840.319	7.840.319		

Capi- tol	Sub- capi- tol	Pa- ra- gra- ful	Ar- ti- col	Ali- ne- at	Denumire indicator	Prevederi bugetare initiale	Prevederi bugetare definitive	Drepturi constatate			Incasari realizate	Stingeri pe alte cai decat incasari	Drepturi constatate de incasat
								Total, din care:	din anii precedenti	din anul curent			
A					B	I	2	3=4+5	4	5	6	7	8=3-6-7
4200	02				SUBVENTII DE LA ALTE NIVELE ALE ADMINISTRATIEI PUBLICE	9.150.000	9.150.000	7.840.319		7.840.319	7.840.319		
4202					SUBVENTII DE LA BUGETUL DE STAT	9.150.000	9.150.000	7.840.319		7.840.319	7.840.319		
					Subventii pentru acordarea ajutorului pentru incalzirea locuintei si a suplimentului pentru energie alocate pentru consumul de combustibili solizi si/sau petrolieri	300.000	300.000	240.712		240.712	240.712		
4202	87				Subventii de la bugetul de stat catre bugetele locale pentru Programul national de investitii "Anghel Saligary"	8.850.000	8.850.000	7.599.607		7.599.607	7.599.607		
4502					SUME PRIMITE DE LA UE/ALTI DONATORI IN CONTUL PLATILOR EFECTUATE SI PREFINANATARI		747.000	746.200		746.200	746.200		
4502	48				Fondul European de Dezvoltare Regionala (FEDR), aferent cadrului financiar 2021-2027		747.000	746.200		746.200	746.200		
4502	48				Prefinantare		747.000	746.200		746.200	746.200		



CONTUL DE EXECUTIE AL BUGETULUI LOCAL - VENITURI
SECTIUNEA DE FUNCTIONARE


Pag. 1 -lei-

Capi- tol	Sub- capi- tol	Pa- ra- gra- ful	Ar- ti- col	Ali- ne- at	Denumire indicator	Prevederi bugetare initiale	Prevederi bugetare definitive	Drepturi constatate			Incasari realizate	Stingeri pe alte cai decat incasari	Drepturi constatate de incasat
								Total, din care:	din anii precedenti	din anul curent			
A					B	1	2	3=4+5	4	5	6	7	8=3-6-7
0001	02				TOTAL VENITURI-BUGET LOCAL	4.478.000	4.942.000	8.478.193	518.179	7.960.014	7.891.691		586.502
0002					I. VENITURI CURENTE	4.178.000	4.642.000	8.237.481	518.179	7.719.302	7.650.979		586.502
0003					A. VENITURI FISCALE	7.895.000	8.136.000	7.532.790	204.159	7.328.631	7.311.509		221.281
0004					A1. IMPOZIT PE VENIT, PROFIT SI CASTIGURI DIN CAPITAL	1.900.000	2.177.000	2.148.144		2.148.144	2.148.144		
0300					A1.2 IMPOZIT PE VENIT, PROFIT SI CASTIGURI DIN CAPITAL DE LA PERSOANE FIZICE	1.900.000	2.177.000	2.148.144		2.148.144	2.148.144		
0302					IMPOZIT PE VENIT	19.000	25.000	29.062		29.062	29.062		
18					Impozitul pe veniturile din transferul proprietatilor imobiliare din patrimoniul personal	19.000	25.000	29.062		29.062	29.062		
0402					COTE SI SUME DEFALCATE DIN IMPOZITUL PE VENIT	1.881.000	2.152.000	2.119.082		2.119.082	2.119.082		
01					Cote defalcate din impozitul pe venit	1.334.000	1.694.000	1.664.401		1.664.401	1.664.401		
04					Sume alocate din cotele defalcate din impozitul pe venit pentru echilibrarea bugetelor locale	300.000	211.000	211.008		211.008	211.008		
05					Sume repartizate din Fondul la dispozitia Consiliului Judetean	247.000	247.000	243.673		243.673	243.673		
0700	02				A3 IMPOZITE SI TAXE PE PROPRIETATE	3.489.000	3.489.000	3.659.332	133.461	3.525.871	3.518.941		140.391
0702					IMPOZITE SI TAXE PE PROPRIETATE	3.489.000	3.489.000	3.659.332	133.461	3.525.871	3.518.941		140.391
01					Impozit si taxa pe cladiri	3.102.000	3.102.000	3.185.043	49.792	3.135.251	3.135.308		49.735
01					Impozit pe cladiri de la persoane fizice	102.000	102.000	143.339	29.769	113.570	103.442		39.897
02					Impozit si taxa pe cladiri de la persoane juridice	3.000.000	3.000.000	3.041.704	20.023	3.021.681	3.031.866		9.838

Capi- tol	Sub- capi- tol	Pa- ra- gra- ful	Ar- ti- col	Ali- ne- at	Denumire indicator	Prevederi bugetare initiale		Prevederi bugetare definitive		Drepturi constatate			Incasari realizate	Stingeri pe alte cai decat incasari	Drepturi constatate de incasat
						1	2	Total, din care:	din anii precedenti	din anul curent	6	7			
					B	1	2	3=4+5	4	5	6	7	8=3-6-7		
0702	02				Impozit si taxa pe teren	387.000	387.000	473.709	83.669	390.040	383.053		90.656		
	01				Impozit pe terenuri de la persoane fizice	183.000	183.000	267.597	75.040	192.557	178.678		88.919		
	02				Impozit si taxa pe teren de la persoane juridice	204.000	204.000	206.112	8.629	197.483	204.375		1.737		
	03				Taxe judiciare de timbru si alte taxe de timbru			90		90	90				
	50				Alte impozite si taxe pe proprietate			490		490	490				
1000	02				A4 IMPOZITE SI TAXE PE BUNURI SI SERVICII	929.000	893.000	972.185	69.746	902.439	892.331		79.854		
1102	02				SUME DEFALCATE DIN TVA	741.000	705.000	702.350		702.350	702.350				
					Sume defalcate din taxa pe valoarea adaugata pentru finantarea cheltuielilor descentralizate la nivelul comunelor, oraselor, municipiilor, sectoarelor si Municipiului Bucuresti	566.000	530.000	527.350		527.350	527.350				
	05				Sume defalcate din taxa pe valoarea adaugata pentru drumuri	59.000	59.000	59.000		59.000	59.000				
	06				Sume defalcate din taxa pe valoarea adaugata pentru echilibrarea bugetelor locale	116.000	116.000	116.000		116.000	116.000				
1602					TAXE PE UTILIZAREA BUNURILOR, AUTORIZAREA UTILIZARII BUNURILOR SAU PE DESFASURAREA DE ACTIVITATI	188.000	188.000	269.835	69.746	200.089	189.981		79.854		
	02				Impozit pe mijloacele de transport	188.000	188.000	269.835	69.746	200.089	189.981		79.854		
					Impozit pe mijloacele de transport detinute de persoane fizice*)	149.000	149.000	229.296	56.515	172.781	163.808		65.488		

Capi- tol	Sub- capi- tol	Pa- ra- gra- ful	Ar- ti- col	Ali- ne- at	Denumire indicator	Prevederi bugetare initiale	Prevederi bugetare definitive	Drepturi constatate			Incasari realizate	Stingeri pe alte cai decat incasari	Drepturi constatate de incasat
								Total, din care:	din anii precedenti	din anul curent			
A					B	1	2	3=4+5	4	5	6	7	8=3-6-7
1602	02	02			Impozit pe mijloace de transport deținute persoane de juridice*)	39.000	39.000	40.539	13.231	27.308	26.173		14.366
1800					A6. ALTE IMPOZITE SI TAXE FISCALE	1.577.000	1.577.000	753.129	952	752.177	752.093		1.036
1802					ALTE IMPOZITE SI TAXE FISCALE	1.577.000	1.577.000	753.129	952	752.177	752.093		1.036
50					Alte impozite si taxe	1.577.000	1.577.000	753.129	952	752.177	752.093		1.036
2900	02				C. VENITURI NEFISCALE	-3.717.000	-3.494.000	704.691	314.020	390.671	339.470		365.221
3000					C1. VENITURI DIN PROPRIETATE	19.000	19.000	18.797		18.797	18.797		
3002					VENITURI DIN PROPRIETATE	19.000	19.000	18.797		18.797	18.797		
05					Venituri din concesiuni si inchirieri	19.000	19.000	18.797		18.797	18.797		
					Alte venituri din concesiuni si inchirieri de catre institutiile publice	19.000	19.000	18.797		18.797	18.797		
3300	02				C2. VANZARI DE BUNURI SI SERVICII	-3.736.000	-3.513.000	685.894	314.020	371.874	320.673		365.221
3502					AMENZI, PENALITATI SI CONFISCARI	78.000	78.000	408.999	268.206	140.793	94.159		314.840
01					Venituri din amenzi si alte sanctiuni aplicate potrivit dispozitiilor legale	78.000	78.000	408.999	268.206	140.793	94.159		314.840
					Venituri din amenzi si alte sanctiuni aplicate de catre alte institutii de specialitate	78.000	78.000	408.999	268.206	140.793	94.159		314.840
3602					DIVERSE VENITURI	190.000	210.000	276.895	45.814	231.081	226.514		50.381
06					Taxe speciale	190.000	190.000	248.923	45.814	203.109	198.542		50.381
50					Alte venituri		20.000	27.972		27.972	27.972		
3702					TRANSFERURI VOLUNTARE, ALTELE DECAT SUBVENTIILE	-4.004.000	-3.801.000						
03					Varsaminte din sectiunea de functionare pentru finantarea sectiunii de dezvoltare a bugetului local(cu semnul minus)	-4.004.000	-3.801.000						

Capi- tol	Sub- capi- tol	Pa- ra- gra- ful	Ar- ti- col	Ali- ne- at	Denumire indicator	Prevederi bugetare initiale	Prevederi bugetare definitive	Drepturi constatate			Incasari realizate	Stingeri pe alte cai decat incasari	Drepturi constatate de incasat
								Total, din care:	din anii precedenti	din anul curent			
A					B	1	2	3=4+5	4	5	6	7	8=3-6-7
4100	02				IV. SUBVENTII	300.000	300.000	240.712		240.712	240.712		
4200					SUBVENTII DE LA ALTE NIVELE ALE ADMINISTRATIEI PUBLICE	300.000	300.000	240.712		240.712	240.712		
4202					SUBVENTII DE LA BUGETUL DE STAT	300.000	300.000	240.712		240.712	240.712		
					Subventii pentru acordarea ajutorului pentru incalzirea locuintei si a suplimentului pentru energie alocate pentru consumul de combustibili solizi si/sau petrolieri	300.000	300.000	240.712		240.712	240.712		



CONTUL DE EXECUTIE AL BUGETULUI LOCAL - VENITURI
SECTIUNEA DE DEZVOLTARE

Pag. 1 -lei-

Capi- tol	Sub- capi- tol	Pa- ra- graf	Ar- ti- col	Ali- ne- at	Denumire indicator	Prevederi bugetare initiale	Prevederi bugetare definitive	Drepturi constatate			Incasari realizate	Stingeri pe alte cai decat incasari	Drepturi constatate de incasat
								Total, din care:	din anii precedenti	din anul curent			
A					B	1	2	3=4+5	4	5	6	7	8=3-6-7
0001	02				TOTAL VENITURI-BUGET LOCAL	12.854.000	13.398.000	8.345.807		8.345.807	8.345.807		
0002					I. VENITURI CURENTE	4.004.000	3.801.000						
2900					C. VENITURI NEFISCALE	4.004.000	3.801.000						
3300					C2. VANZARI DE BUNURI SI SERVICII	4.004.000	3.801.000						
3702					TRANSFERURI VOLUNTARE, ALTELE DECAT SUBVENTIILE	4.004.000	3.801.000						
04					Varsaminte din sectiunea de functionare	4.004.000	3.801.000						
4100	02				IV. SUBVENTII	8.850.000	8.850.000	7.599.607		7.599.607	7.599.607		
4200					SUBVENTII DE LA ALTE NIVELE ALE ADMINISTRATIEI PUBLICE	8.850.000	8.850.000	7.599.607		7.599.607	7.599.607		
4202					SUBVENTII DE LA BUGETUL DE STAT	8.850.000	8.850.000	7.599.607		7.599.607	7.599.607		
87					Subventii de la bugetul de stat catre bugetele locale pentru Programul national de investitii " Anghel Saligny"								
4502					SUME PRIMITE DE LA UE/ALTI DONATORI IN CONTUL PLATILOR EFECTUATE SI PREFINANARI	8.850.000							
48					Fondul European de Dezvoltare Regionala (FEDR), aferent cadrului financiar 2021-2027		747.000	746.200		746.200	746.200		
					Prefinantare		747.000	746.200		746.200	746.200		


CONTUL DE EXECUTIE AL BUGETULUI LOCAL - VENITURI
SECTIUNEA DE FUNCTIONARE

Pag. 1 -lei-

Capi- tol	Sub- capi- tol	Pa- ra- gra- ful	Ar- ti- col	Ali- ne- at	Denumire indicator	Prevederi bugetare initiale		Prevederi bugetare definitive		Drepturi constatate			Incasari realizate	Stingeri pe alte cai decat incasari	Drepturi constatate de incasat
						1	2	3=4+5	4	5	6	7			
					B										
					A										
0001	02				TOTAL VENITURI-BUGET LOCAL	4.478.000	4.942.000	8.478.193	518.179	7.960.014	7.891.691		586.502		
0002					I. VENITURI CURENTE	4.178.000	4.642.000	8.237.481	518.179	7.719.302	7.650.979		586.502		
0003					A. VENITURI FISCALE	7.895.000	8.136.000	7.532.790	204.159	7.328.631	7.311.509		221.281		
0004					A1. IMPOZIT PE VENIT, PROFIT SI CASTIGURI DIN CAPITAL	1.900.000	2.177.000	2.148.144		2.148.144	2.148.144				
0300					A1.2 IMPOZIT PE VENIT, PROFIT SI CASTIGURI DIN CAPITAL DE LA PERSOANE FIZICE	1.900.000	2.177.000	2.148.144		2.148.144	2.148.144				
0302					IMPOZIT PE VENIT	19.000	25.000	29.062		29.062	29.062				
18					Impozitul pe veniturile din transferul proprietatilor imobiliare din patrimoniul personal	19.000	25.000	29.062		29.062	29.062				
0402					COTE SI SUME DEFALCATE DIN IMPOZITUL PE VENIT	1.881.000	2.152.000	2.119.082		2.119.082	2.119.082				
01					Cote defalcate din impozitul pe venit	1.334.000	1.694.000	1.664.401		1.664.401	1.664.401				
04					Sume alocate din cotele defalcate din impozitul pe venit pentru echilibrarea bugetelor locale	300.000	211.000	211.008		211.008	211.008				
05					Sume repartizate din Fondul la dispozitia Consiliului Judetean	247.000	247.000	243.673		243.673	243.673				
0700	02				A3 IMPOZITE SI TAXE PE PROPRIETATE	3.489.000	3.489.000	3.659.332	133.461	3.525.871	3.518.941		140.391		
0702					IMPOZITE SI TAXE PE PROPRIETATE	3.489.000	3.489.000	3.659.332	133.461	3.525.871	3.518.941		140.391		
01					Impozit si taxa pe cladiri	3.102.000	3.102.000	3.185.043	49.792	3.135.251	3.135.308		49.735		
01					Impozit pe cladiri de la persoane fizice	102.000	102.000	143.339	29.769	113.570	103.442		39.897		
02					Impozit si taxa pe cladiri de la persoane juridice	3.000.000	3.000.000	3.041.704	20.023	3.021.681	3.031.866		9.838		

Capi- tol	Sub- capi- tol	Pa- ra- graf	Gr- pa / Titlu	Ali- ne- at	Denumire indicator	Prevederi bugetare initiale	Prevederi bugetare definitive	Drepturi constatate			Incasari realizate	Stingeri pe alte cai decat incasari	Drepturi constatate de incasat
								Total, din care:	din anii precedenti	din anul curent			
A					B	1	2	3=4+5	4	5	6	7	8=3-6-7
1602	02	02			Impozit pe mijloace de transport detinute persoane de juridice*)	39.000	39.000	40.539	13.231	27.308	26.173		14.366
1800					A6. ALTE IMPOZITE SI TAXE FISCALE	1.577.000	1.577.000	753.129	952	752.177	752.093		1.036
1802					ALTE IMPOZITE SI TAXE FISCALE	1.577.000	1.577.000	753.129	952	752.177	752.093		1.036
50					Alte impozite si taxe	1.577.000	1.577.000	753.129	952	752.177	752.093		1.036
2900	02				C. VENITURI NEFISCALE	-3.717.000	-3.494.000	704.691	314.020	390.671	339.470		365.221
3000					C1. VENITURI DIN PROPRIETATE	19.000	19.000	18.797		18.797	18.797		
3002					VENITURI DIN PROPRIETATE	19.000	19.000	18.797		18.797	18.797		
05					Venituri din concesiuni si inchirieri	19.000	19.000	18.797		18.797	18.797		
30					Alte venituri din concesiuni si inchirieri de catre institutiile publice	19.000	19.000	18.797		18.797	18.797		
3300	02				C2. VANZARI DE BUNURI SI SERVICII	-3.736.000	-3.513.000	685.894	314.020	371.874	320.673		365.221
3502					AMENZI, PENALITATI SI CONFISCARI	78.000	78.000	408.999	268.206	140.793	94.159		314.840
01					Venituri din amenzi si alte sanctiuni aplicate potrivit dispozitiilor legale	78.000	78.000	408.999	268.206	140.793	94.159		314.840
02					Venituri din amenzi si alte sanctiuni aplicate de catre alte institutii de specialitate	78.000	78.000	408.999	268.206	140.793	94.159		314.840
3602					DIVERSE VENITURI	190.000	210.000	276.895	45.814	231.081	226.514		50.381
06					Taxe speciale	190.000	190.000	248.923	45.814	203.109	198.542		50.381
50					Alte venituri		20.000	27.972		27.972	27.972		
3702					TRANSFERURI VOLUNTARE, ALTELE DECAT SUBVENTIILE	-4.004.000	-3.801.000						
03					Varsaminte din sectiunea de functionare pentru finantarea sectiunii de dezvoltare a bugetului local(cu semnul minus)	-4.004.000	-3.801.000						

Capi-Sub- tol capi- tol graf	Pa- ra- pa / Titlu	Ar- ti- col	Ali- ne- at	Denumire indicator	Prevederi bugetare initiale	Prevederi bugetare definitive	Drepturi constatate			Incasari realizate	Stingeri pe alte cai decat incasari	Drepturi constatate de incasat
							Total, din care:	din anii precedenti	din anul curent			
				B	1	2	3=4+5	4	5	6	7	8=3-6-7
4100 02				IV. SUBVENTII	300.000	300.000	240.712		240.712	240.712		
4200				SUBVENTII DE LA ALTE NIVELE ALE ADMINISTRATIEI PUBLICE	300.000	300.000	240.712		240.712	240.712		
4202				SUBVENTII DE LA BUGETUL DE STAT	300.000	300.000	240.712		240.712	240.712		
				Subventii pentru acordarea ajutorului pentru incalzirea locuintei si a suplimentului pentru energie alocate pentru consumul de combustibili solizi si/sau petrolieri	300.000	300.000	240.712		240.712	240.712		



Capi- tol	Sub- capi- tol	Pa- ra- graf	Gru- pa / Titlu	Ar- ti- col	Al- ne- at	Denumire indicator	Credite de angajament		Credite bugetare		Angajamente bugetare	Angajamente legale	Plati efectuate	Angajamente legale de platit	Cheltuieli efective
							initiale	definitive	initiale	definitive					
A							1	2	3	4	5	6	7	8=6+7	9
B															
5002						TOTAL CHELTUIELI			28.157.000	29.165.000	29.123.503	29.123.503	17.098.638	12.024.865	7.362.913
5100	02					Partea I-a SERVICIIL PUBLICE GENERALE	2.997.000		3.147.000	3.107.000	3.107.000	3.107.000	2.220.135	886.865	2.012.997
5102						AUTORITATI PUBLICE SI ACTIUNI EXTERNE	2.957.000		3.107.000	3.107.000	3.107.000	3.107.000	2.220.135	886.865	2.012.997
	01					Autoritati executive si legislative	2.957.000		3.107.000	3.107.000	3.107.000	3.107.000	2.220.135	886.865	2.012.997
	03					Autoritati executive	2.957.000		3.107.000	3.107.000	3.107.000	3.107.000	2.220.135	886.865	2.012.997
5402						ALTE SERVICIIL PUBLICE GENERALE	40.000		40.000	40.000	40.000	40.000	2.220.135	886.865	2.012.997
	05					Fond de rezerva bugetara la dispozitia autoritatilor locale	40.000		40.000	40.000	40.000	40.000	2.220.135	886.865	2.012.997
6000	02					Partea II-a APARARE, ORDINE PUBLICA SI SIGURANTA NATIONALA	10.000		10.000	10.000	10.000	10.000	10.000	10.000	10.000
6102						ORDINE PUBLICA SI SIGURANTA NATIONALA	10.000		10.000	10.000	10.000	10.000	10.000	10.000	10.000
	05					Protectie civila si protectia contra incendiilor (protectie civila nonmilitara)	10.000		10.000	10.000	10.000	10.000	10.000	10.000	10.000
6500	02					Partea III-a CHELTUIELI SOCIAL-CULTURALE	1.937.000		2.528.000	2.528.000	2.528.000	2.528.000	1.521.134	1.006.866	933.162
6502						INVATAMANT	767.000		1.525.000	1.525.000	1.525.000	1.525.000	695.062	829.938	395.940
	03					Invatamant prescolar si primar			1.084.000	1.084.000	1.084.000	1.084.000	325.933	758.067	
	01					Invatamant prescolar			969.000	969.000	969.000	969.000	325.933	643.067	
	02					Invatamant primar			115.000	115.000	115.000	115.000		115.000	
	04					Invatamant secundar	144.000		435.000	435.000	435.000	435.000	364.341	70.659	372.393
	01					Invatamant secundar inferior	144.000		435.000	435.000	435.000	435.000	364.341	70.659	372.393
	50					Alte cheltuieli in domeniul invatamantului	623.000		6.000	6.000	6.000	6.000	4.788	1.212	23.547
6602						SANATA TE	120.000		70.000	70.000	70.000	70.000	67.531	2.469	67.531
	50					Alte cheltuieli in domeniul sanatatii	120.000		70.000	70.000	70.000	70.000	67.531	2.469	67.531
	50					Alte institutii si actiuni sanitare	120.000		70.000	70.000	70.000	70.000	67.531	2.469	67.531
6702						CULTURA, RECREERE SI RELIGIE	150.000		150.000	150.000	150.000	150.000	67.531	2.469	67.531
	05					Servicii recreative si sportive	150.000		150.000	150.000	150.000	150.000	67.531	2.469	67.531

Capi- tol	Sub- capi- tol	Pa- ra- graf	Gru- pa / Titlu	Ar- ti- col	Ali- ne- at	Denumire indicator	Credite de angajament		Credite bugetare		Angajamente bugetare	Angajamente legale	Plati efectuate	Angajamente legale de platit	Cheltuieli efective
							initiale	definitive	initiale	definitive					
A							1	2	3	4	5	6	7	8=6-7	9
6702	03					B									
						Intrtinere gradini publice, parcuri zone verzi, baze sportive si de agrement ASIGURARI SI ASISTENTA SOCIALA			150.000		933.000	933.000	758.541	174.459	469.691
6802	05					Asistenta sociala in caz de boli si invaliditati			900.000		609.000	609.000	497.829	111.171	415.019
6802	05	02				Asistenta sociala in caz de invaliditate			576.000		609.000	609.000	497.829	111.171	415.019
	06					Asistenta sociala pentru familie si copii			576.000		609.000	609.000	497.829	111.171	415.019
6802	15					Prevenirea excluderii sociale			300.000		300.000	300.000	240.712	59.288	34.672
	01					Ajutor social			300.000		300.000	300.000	240.712	59.288	34.672
6802	50					Alte cheltuieli in domeniul asigurarilor si asistentei sociale			300.000		300.000	300.000	240.712	59.288	34.672
	50					Alte cheltuieli in domeniul asistentei sociale			24.000		24.000	24.000	20.000	4.000	20.000
7000	02					Partea IV-a SERVICII SI DEZVOLTARE PUBLICA, LOCUINTE, MEDIU SI APE			24.000		300.000	300.000	240.712	59.288	34.672
7002						LOCUINTE, SERVICII SI DEZVOLTARE PUBLICA			16.730.000		16.435.503	16.435.503	9.232.679	7.202.824	396.488
	06					Iluminat public si electrificari			7.070.000		6.777.000	6.777.000	1.226.733	5.550.267	64.420
	07					Alimentare cu gaze naturale in localitati			1.070.000		777.000	777.000	668.744	108.256	64.420
7402						PROTECTIA MEDIULUI			6.000.000		6.000.000	6.000.000	557.989	5.442.011	
	05					Salubritate si gestiunea deseurilor			9.660.000		9.658.503	9.658.503	8.005.946	1.652.557	332.068
	02					Colectarea, tratarea si distrugerea deseurilor			340.000		340.000	340.000	321.207	18.793	297.682
7402	06					Canalizarea si tratarea apelor reziduale			340.000		340.000	340.000	321.207	18.793	297.682
8000	02					Partea V-a ACTIUNI ECONOMICE			9.320.000		9.318.503	9.318.503	7.684.739	1.633.764	34.386
8402						TRANSPORTURI			6.483.000		7.043.000	7.043.000	4.124.690	2.918.310	4.020.266
	03					Transport rutier			6.483.000		7.043.000	7.043.000	4.124.690	2.918.310	4.020.266
	01					Drumuri si poduri			6.483.000		7.043.000	7.043.000	4.124.690	2.918.310	4.020.266

Capi- tol	Sub- capi- tol	Pa- ra- graf	Gru- pa / Titlu	Ar- ti- col	Ali- ne- at	Denumire indicator	Credite de angajament		Credite bugetare		Angajamente bugetare	Angajamente legale	Plati efectuate	Angajamente legale de platit	Cheltuieli efective
							initiale	definitive	initiale	definitive					
A						B	1	2	3	4	5	6	7	8=6+7	9
5002			01			TOTAL CHELTUIELI			28.157.000	29.165.000	29.123.503	29.123.503	17.098.638	12.024.865	7.362.913
			10			CHELTUIELI CURENTE			4.478.000	4.942.000	4.902.000	4.902.000	3.737.767	1.164.233	3.214.768
			20			TITLUL I CHELTUIELI DE PERSONAL			1.895.000	2.105.000	2.105.000	2.105.000	1.699.910	405.090	1.552.254
			50			TITLUL II BUNURI SI SERVICII			1.991.000	2.212.000	2.212.000	2.212.000	1.537.334	674.666	1.408.270
			57			TITLUL V FONDURI DE REZERVA			40.000	40.000					
			70			TITLUL VIII ASISTENTA SOCIALA			552.000	585.000	585.000	585.000	500.523	84.477	254.244
			71			CHELTUIELI DE CAPITAL			23.679.000	24.223.000	24.223.000	24.223.000	13.362.368	10.860.632	4.148.145
			84			TITLUL XV ACTIVE NEFINANCIARE			23.679.000	24.223.000	24.223.000	24.223.000	13.362.368	10.860.632	4.148.145
			85			PLATI EFECTUATE IN ANII PRECEDENTI SI RECUPERATE IN ANUL CURENT					-1.497	-1.497	-1.497		
						Titlul XXI PLATI EFECTUATE IN ANII PRECEDENTI SI RECUPERATE IN ANUL CURENT					-1.497	-1.497	-1.497		
5100	02					Partea I-a SERVICII PUBLICE GENERALE			2.997.000	3.147.000	3.107.000	3.107.000	2.220.135	886.865	2.012.997
5102						AUTORITATI PUBLICE SI ACTIUNI EXTERNE			2.957.000	3.107.000	3.107.000	3.107.000	2.220.135	886.865	2.012.997
			01			CHELTUIELI CURENTE			2.687.000	2.937.000	2.937.000	2.937.000	2.209.286	727.714	2.012.997
			10			TITLUL I CHELTUIELI DE PERSONAL			1.502.000	1.708.000	1.708.000	1.708.000	1.396.165	311.835	1.291.612
			10	01		Cheltuieli salariale in bani			1.446.000	1.652.000	1.652.000	1.652.000	1.357.287	294.713	1.254.989
			10	01	01	Salarii de baza			1.260.000	1.435.000	1.435.000	1.435.000	1.182.790	252.210	1.094.157
			10	01	12	Indemnizatii platite unor persoane din afara unitatii			122.000	122.000	122.000	122.000	115.920	6.080	106.260
			10	01	15	Alocatii pentru transportul la si de la locul de munca			30.000	40.000	40.000	40.000	23.058	16.942	21.310
			10	01	17	Indemnizatii de hrana			34.000	55.000	55.000	55.000	35.519	19.481	33.262
			10	02		Cheltuieli salariale in natura			21.000	21.000	21.000	21.000	8.934	12.066	8.934
			10	02	06	Vouchere de vacanta			21.000	21.000	21.000	21.000	8.934	12.066	8.934
			10	03		Contributii			35.000	35.000	35.000	35.000	29.944	5.056	27.689
			10	03	07	Contributia asiguratorie pentru munca			35.000	35.000	35.000	35.000	29.944	5.056	27.689

Capi- tol	Sub- capi- tol	Pa- ra- graf	Gru- pa / Titlu	Ar- ti- col	Ali- ne- at	Denumire indicator	Credite de angajament		Credite bugetare		Angajamente bugetare	Angajamente legale	Plati efectuate	Angajamente legale de platit	Cheltuieli efective
							initiale	definitive	initiale	definitive					
A						B	1	2	3	4	5	6	7	8-6-7	9
						TITLUL II BUNURI SI SERVICII									
	20		01			Bunuri si servicii	1.185.000		1.229.000	1.229.000	1.229.000	813.121	415.879	721.385	
	20	01	01			Furnituri de birou	234.000		238.000	238.000	238.000	189.531	48.469	168.786	
	20	01	02			Materiale pentru curatenie	14.000		14.000	14.000	14.000	13.228	772	10.354	
	20	01	03			Incalzit, iluminat si forta motrica	2.000		2.000	2.000	2.000	1.924	76	596	
	20	01	04			Apa, canal si salubritate	26.000		26.000	26.000	26.000	17.161	8.839	16.228	
	20	01	05			Carburanti si lubrifianti	22.000		26.000	26.000	26.000	23.573	2.427	23.305	
	20	01	08			Posta, telecomunicatii, radio, tv, internet	22.000		22.000	22.000	22.000	12.000	10.000	11.385	
	20	01	09			Materiale si prestari de servicii cu caracter functional	48.000		48.000	48.000	48.000	40.920	7.080	37.262	
	20	01	30			Alte bunuri si servicii pentru intretinere si functionare	40.000		40.000	40.000	40.000	28.979	11.021	25.615	
	20	02				Reparatii curente	60.000		60.000	60.000	60.000	51.746	8.254	44.041	
	20	05				Bunuri de natura obiectelor de inventar	60.000		40.000	40.000	40.000	21.902	38.098		
	20	05	30			Alte obiecte de inventar	60.000		60.000	60.000	60.000	21.902	38.098		
	20	06				Deplasari, detasari, transferari	17.000		17.000	17.000	17.000	13.672	3.328	13.191	
	20	06	01			Deplasari interne, detasari, transferari	17.000		17.000	17.000	17.000	13.672	3.328	13.191	
	20	12				Consultanta si expertiza	30.000		30.000	30.000	30.000	24.000	6.000	24.000	
	20	13				Pregatire profesionala	12.000		12.000	12.000	12.000	6.000	6.000	6.000	
	20	19				Contributii ale administratiei publice locale la realizarea unor lucrari si servicii de interes public local, in baza unor conventii sau contracte de asociere									
	20	30				Alte cheltuieli	52.000		52.000	52.000	52.000	42.701	9.299	890	
	20	30	30			Alte cheltuieli cu bunuri si servicii	780.000		780.000	780.000	780.000	515.315	264.685	508.518	
	70					CHELTUIELI DE CAPITAL	780.000		780.000	780.000	780.000	515.315	264.685	508.518	
	71					TITLUL XV ACTIVE NEFINANCIARE	270.000		170.000	170.000	170.000	10.849	159.151		
							270.000		170.000	170.000	170.000	10.849	159.151		

Capi- tol	Sub- capi- tol	Pa- ra- graf	Gru- pa / Titlu	Ar- ti- col	Ali- ne- at	Denumire indicator	Credite de angajament		Credite bugetare		Angajamente bugetare	Angajamente legale	Plati efectuate	Angajamente legale de platit	Cheltuieli efective
							initiale	definitive	initiale	definitive					
A						B	1	2	3	4	5	6	7	8=6-7	9
			71	01		Active fixe			270.000	170.000	170.000	170.000	10.849	159.151	
			71	01	30	Alte active fixe (inclusiv reparatii capitale)			270.000	170.000	170.000	170.000	10.849	159.151	
5402			01			ALTE SERVICII PUBLICE GENERALE			40.000	40.000	40.000				
			50			CHELTUIELI CURENTE			40.000	40.000	40.000				
			50	04		TITLUL V FONDURI DE REZERVA			40.000	40.000	40.000				
						Fond de rezerva bugetara la dispozitia autoritatilor locale			40.000	40.000	40.000				
6000	02					Partea II-a APARARE, ORDINE PUBLICA SI SIGURANTA NATIONALA			10.000	10.000	10.000	10.000		10.000	
6102			01			ORDINE PUBLICA SI SIGURANTA NATIONALA			10.000	10.000	10.000	10.000		10.000	
			20			CHELTUIELI CURENTE			10.000	10.000	10.000	10.000		10.000	
			20	01		TITLUL II BUNURI SI SERVICII			10.000	10.000	10.000	10.000		10.000	
			20	01		Bunuri si servicii			10.000	10.000	10.000	10.000		10.000	
			20	01	30	Alte bunuri si servicii pentru intretinere si functionare			10.000	10.000	10.000	10.000		10.000	
6500	02					Partea III-a CHELTUIELI SOCIAL-CULTURALE			1.937.000	2.528.000	2.528.000	2.528.000	1.521.134	1.006.866	933.162
6502			01			INVATAMANT			767.000	1.525.000	1.525.000	1.525.000	695.062	829.938	395.940
						CHELTUIELI CURENTE			150.000	261.000	261.000	261.000	236.742	24.258	244.262
			10			TITLUL I CHELTUIELI DE PERSONAL			25.000	29.000	29.000	29.000	28.377	623	28.377
			10	01		Cheltuieli salariale in bani			25.000	29.000	29.000	29.000	28.377	623	28.377
			10	01	15	Alocatii pentru transportul la si de la locul de munca			25.000	29.000	29.000	29.000	28.377	623	28.377
			20			TITLUL II BUNURI SI SERVICII			105.000	212.000	212.000	212.000	191.015	20.985	199.067
			20	01		Bunuri si servicii			91.000	98.000	98.000	98.000	85.307	12.693	93.359
			20	01	01	Furnituri de birou			4.000	4.000	4.000	4.000	2.060	1.940	2.060
			20	01	02	Materiale pentru curatenie			4.000	4.000	4.000	4.000	996	3.004	996
			20	01	03	Incalzit, iluminat si forta motrica			40.000	40.000	40.000	40.000	34.029	5.971	42.081

Capi- tol	Sub- capi- tol	Pa- ra- graf	Gru- pa / Titlu	Ar- ti- col	Ali- ne- at	Denumire indicator	Credite de angajament		Credite bugetare		Angajamente bugetare	Angajamente legale	Plati efectuate	Angajamente legale de platit	Cheltuieli efective
							initiale	definitive	initiale	definitive					
A						1	2	3	4	5	6	7	8-6-7	9	
B															
	20	01	04			Apa, canal si salubritate		7.000	7.000	7.000	7.000		5.898	1.102	5.898
	20	01	08			Posta, telecomunicatii, radio, tv, internet		6.000	6.000	6.000	6.000		5.991	9	5.991
	20	01	30			Alte bunuri si servicii pentru intretinere si functionare		30.000	37.000	37.000	37.000		36.333	667	36.333
	20	02				Reparatii curente		8.000	108.000	108.000	108.000		105.708	2.292	105.708
	20	05				Bunuri de natura obiectelor de inventar		3.000	3.000	3.000	3.000		3.000	3.000	3.000
	20	05	30			Alte obiecte de inventar		3.000	3.000	3.000	3.000		3.000	3.000	3.000
	20	13				Pregatire profesionala		2.000	2.000	2.000	2.000		2.000	2.000	2.000
	20	14				Protectia muncii		1.000	1.000	1.000	1.000		1.000	1.000	1.000
	57					TITLUL VIII ASISTENTA SOCIALA		20.000	20.000	20.000	20.000		17.350	2.650	16.818
	57	02				Ajutoare sociale		20.000	20.000	20.000	20.000		17.350	2.650	16.818
	57	02	01			Ajutoare sociale in numerar		14.000	14.000	14.000	14.000		12.562	1.438	12.562
	57	02	03			Tichete de cresa si tichete sociale pentru gradinita		6.000	6.000	6.000	6.000		4.788	1.212	4.256
	70					CHELTUIELI DE CAPITAL		617.000	1.264.000	1.264.000	1.264.000		458.320	805.680	151.678
	71					TITLUL XV ACTIVE NEFINANCIARE		617.000	1.264.000	1.264.000	1.264.000		458.320	805.680	151.678
	71	01				Active fixe		617.000	1.264.000	1.264.000	1.264.000		458.320	805.680	151.678
	71	01	30			Alte active fixe									
						(inclusiv reparatii capitale)		617.000	1.264.000	1.264.000	1.264.000		458.320	805.680	151.678
6602						SANATA TE		120.000	70.000	70.000	70.000		67.531	2.469	67.531
	01					CHELTUIELI CURENTE			70.000	70.000	70.000		67.531	2.469	67.531
	20					TITLUL II BUNURI SI SERVICII			70.000	70.000	70.000		67.531	2.469	67.531
	20	02				Reparatii curente			70.000	70.000	70.000		67.531	2.469	67.531
	70					CHELTUIELI DE CAPITAL									
	71					TITLUL XV ACTIVE NEFINANCIARE		120.000	70.000	70.000	70.000		67.531	2.469	67.531
	71	01				Active fixe		120.000							
	71	01	30			Alte active fixe		120.000							

Capi- tol	Sub- cap- tol	Pa- ra- graf	Gru- pa / Titlu	Ar- ti- col	Ali- ne- at	Denumire indicator	Credite de angajament		Credite bugetare	Angajamente bugetare	Angajamente legale	Plati efectuate	Angajamente legale de platit	Cheltuieli efective	
							initiale	definitive							
A						B	1	2	3	4	5	6	7	8-6-7	9
6702			70			(inclusiv reparatii capitale) CULTURA, RECREERE SI RELIGIE CHELTUIELI DE CAPITAL	120.000		933.000	933.000	933.000	758.541	174.459	469.691	
			71			TITLUL XV ACTIVE NEFINANCIARE	150.000		933.000	933.000	933.000	758.541	174.459	469.691	
			71	01		Active fixe	150.000		368.000	368.000	368.000	275.368	92.632	232.265	
			71	01	30	Alte active fixe (inclusiv reparatii capitale)	150.000		347.000	347.000	347.000	269.716	77.284	227.496	
6802			01			ASIGURARI SI ASISTENTA SOCIALA CHELTUIELI CURENTE	900.000		933.000	933.000	933.000	758.541	174.459	469.691	
			10			TITLUL I CHELTUIELI DE PERSONAL	368.000		368.000	368.000	368.000	275.368	92.632	232.265	
			10	01		Cheltuieli salariale in bani	347.000		347.000	347.000	347.000	269.716	77.284	227.496	
			10	01	01	Salarii de baza	315.000		315.000	315.000	315.000	248.293	66.707	209.543	
			10	01	17	Indemnizatii de hrana	32.000		32.000	32.000	32.000	21.423	10.577	17.953	
			10	02		Cheltuieli salariale in natura	13.000		13.000	13.000	13.000		13.000		
			10	02	06	Vouchere de vacanta	13.000		13.000	13.000	13.000		13.000		
			10	03		Contributii	8.000		8.000	8.000	8.000	5.652	2.348	4.769	
			10	03	07	Contributia asiguratorie pentru munca	8.000		8.000	8.000	8.000	5.652	2.348	4.769	
			57			TITLUL VIII ASISTENTA SOCIALA	532.000		565.000	565.000	565.000	483.173	81.827	237.426	
			57	02		Ajutoare sociale	532.000		565.000	565.000	565.000	483.173	81.827	237.426	
			57	02	01	Ajutoare sociale in numerar	532.000		565.000	565.000	565.000	483.173	81.827	237.426	
7000	02					Partea IV-a SERVICII SI DEZVOLTARE PUBLICA, LOCUINTE, MEDIU SI APE	16.730.000		16.437.000	16.435.503	16.435.503	9.232.679	7.202.824	396.488	
						LOCUINTE, SERVICII SI DEZVOLTARE PUBLICA	7.070.000		6.777.000	6.777.000	6.777.000	1.226.733	5.550.267	64.420	
			01			CHELTUIELI CURENTE	162.000		162.000	162.000	162.000	75.492	86.508	64.420	
			20			TITLUL II BUNURI SI SERVICII	162.000		162.000	162.000	162.000	75.492	86.508	64.420	
			20	01		Bunuri si servicii	162.000		162.000	162.000	162.000	75.492	86.508	64.420	
			20	01	03	Incalzit, iluminat si forta motrica	162.000		162.000	162.000	162.000	75.492	86.508	64.420	
			20	01	30	Alte bunuri si servicii pentru	132.000		132.000	132.000	132.000	68.770	63.230	57.698	

Capi- tol	Sub- capi- tol	Pa- ra- graf	Gru- pa / Titlu col	Ar- ti- col	Al- ne- at	Denumire indicator	Credite de angajament		Credite bugetare		Angajamente bugetare	Angajamente legale	Plati efectuate	Angajamente legale de platit	Cheltuieli efective
							initiale	definitive	initiale	definitive					
A						B	1	2	3	4	5	6	7	8=6-7	9
			70			intretinere si functionare			30.000	30.000	30.000	30.000	6.722	23.278	6.722
			71			CHELTUIELI DE CAPITAL			6.908.000	6.615.000	6.615.000	6.615.000	1.151.241	5.463.759	1.151.241
			71	01		TITLUL XV ACTIVE NEFINANCIARE			6.908.000	6.615.000	6.615.000	6.615.000	1.151.241	5.463.759	1.151.241
			71	01	30	Active fixe			6.908.000	6.615.000	6.615.000	6.615.000	1.151.241	5.463.759	1.151.241
			71	01	30	Alte active fixe									
						(inclusiv reparatii capitale)			6.908.000	6.615.000	6.615.000	6.615.000	1.151.241	5.463.759	1.151.241
7402			01			PROTECTIA MEDIULUI			9.660.000	9.660.000	9.658.503	9.658.503	8.005.946	1.652.557	332.068
			20			CHELTUIELI CURENTE			410.000	410.000	410.000	410.000	366.376	43.624	332.068
			20			TITLUL II BUNURI SI SERVICII			410.000	410.000	410.000	410.000	366.376	43.624	332.068
			20	01		Bunuri si servicii			70.000	70.000	70.000	70.000	45.169	24.831	34.386
			20	01	03	Incalzit, iluminat si forta motrica			70.000	70.000	70.000	70.000	45.169	24.831	34.386
			20	30		Alte cheltuieli			340.000	340.000	340.000	340.000	321.207	18.793	297.682
			20	30	30	Alte cheltuieli cu bunuri si servicii			340.000	340.000	340.000	340.000	321.207	18.793	297.682
			70			CHELTUIELI DE CAPITAL			9.250.000	9.250.000	9.250.000	9.250.000	7.641.067	1.608.933	297.682
			71			TITLUL XV ACTIVE NEFINANCIARE			9.250.000	9.250.000	9.250.000	9.250.000	7.641.067	1.608.933	297.682
			71	01		Active fixe			9.250.000	9.250.000	9.250.000	9.250.000	7.641.067	1.608.933	297.682
			71	01	30	Alte active fixe			9.250.000	9.250.000	9.250.000	9.250.000	7.641.067	1.608.933	297.682
						(inclusiv reparatii capitale)			9.250.000	9.250.000	9.250.000	9.250.000	7.641.067	1.608.933	297.682
			84			PLATI EFECTUATE IN ANII PRECEDENTI SI RECUPERATE IN ANUL CURENT									
			85			Titlul XXI PLATI EFECTUATE IN ANII PRECEDENTI SI RECUPERATE IN ANUL CURENT			-1.497	-1.497	-1.497	-1.497	-1.497	-1.497	-1.497
			85	01		Plati efectuate in anii precedenti si recuperate in anul curent			-1.497	-1.497	-1.497	-1.497	-1.497	-1.497	-1.497
			85	01	02	Plati efectuate in anii precedenti si recuperate in anul curent (SD)			-1.497	-1.497	-1.497	-1.497	-1.497	-1.497	-1.497
8000	02					Partea V-a ACTIUNI ECONOMICE			6.483.000	7.043.000	7.043.000	7.043.000	4.124.690	2.918.310	4.020.266

Capi- tol	Sub- capi- tol	Pa- ra- graf	Gru- pa / Titlu	Ar- ti- col	Ali- ne- at	Denumire indicator	Credite de angajament		Credite bugetare		Angajamente bugetare	Angajamente legale	Plati efectuate	Angajamente legale de platit	Cheltuieli efective
							initiale	definitive	initiale	definitive					
A						B	1	2	3	4	5	6	7	8-6-7	9
8402						TRANSPORTURI			6.483.000	7.043.000	7.043.000	7.043.000	4.124.690	2.918.310	4.020.266
	01					CHELTUIELI CURENTE			119.000	119.000	119.000	119.000	23.799	95.201	23.799
	20					TITLUL II BUNURI SI SERVICII			119.000	119.000	119.000	119.000	23.799	95.201	23.799
	20	01				Bunuri si servicii			119.000	119.000	119.000	119.000	23.799	95.201	23.799
	20	01	30			Alte bunuri si servicii pentru intretinere si functionare			119.000	119.000	119.000	119.000	23.799	95.201	23.799
	70					CHELTUIELI DE CAPITAL			6.364.000	6.924.000	6.924.000	6.924.000	4.100.891	2.823.109	3.996.467
	71					TITLUL XV ACTIVE NEFINANCIARE			6.364.000	6.924.000	6.924.000	6.924.000	4.100.891	2.823.109	3.996.467
	71	01				Active fixe			6.364.000	6.924.000	6.924.000	6.924.000	4.100.891	2.823.109	3.996.467
	71	01	01			Constructii			6.074.000	6.634.000	6.634.000	6.634.000	3.815.382	2.818.618	3.996.467
	71	01	30			Alte active fixe (inclusiv reparatii capitale)			290.000	290.000	290.000	290.000	285.509	4.491	

Conducatorul compartimentului
financiar-contabil

Conducatorul compartimentului
financiar-contabil

CONTUL DE EXECUTIE AL BUGETULUI LOCAL - CHELTUIELI
SECTIUNEA DE FUNCTIONARE

Capi- fol	Sub- capi- fol	Pa- ra- graf	Gru- pa / Titlu	Ar- ti- col	Ali- ne- at	Denumire indicator	Credite de angajament		Credite bugetare		Angajamente bugetare	Angajamente legale	Plati efectuate	Angajamente legale de platit	Cheltuieli efective
							initiale	definitive	initiale	definitive					
A							1	2	3	4	5	6	7	8=6+7	9
5002						B									
	01					TOTAL CHELTUIELI			4.478.000	4.942.000	4.902.000	4.902.000	3.737.767	1.164.233	3.214.768
	10					CHELTUIELI CURENTE			4.478.000	4.942.000	4.902.000	4.902.000	3.737.767	1.164.233	3.214.768
	20					TITLUL I CHELTUIELI DE PERSONAL			1.895.000	2.105.000	2.105.000	2.105.000	1.699.910	405.090	1.552.254
	50					TITLUL II BUNURI SI SERVICII			1.991.000	2.212.000	2.212.000	2.212.000	1.537.334	674.666	1.408.270
	57					TITLUL V FONDURI DE REZERVA			40.000	40.000					
						TITLUL VIII ASISTENTA SOCIALA			585.000	585.000	585.000	585.000	500.523	84.477	254.244
5100 02						Partea I-a SERVICII PUBLICE GENERALE			2.727.000	2.977.000	2.937.000	2.937.000	2.209.286	727.714	2.012.997
5102						AUTORITATI PUBLICE SI ACTIUNI EXTERNE			2.687.000	2.937.000	2.937.000	2.937.000	2.209.286	727.714	2.012.997
	01					CHELTUIELI CURENTE			2.687.000	2.937.000	2.937.000	2.937.000	2.209.286	727.714	2.012.997
	10					TITLUL I CHELTUIELI DE PERSONAL			1.502.000	1.708.000	1.708.000	1.708.000	1.396.165	311.835	1.291.612
	10 01					Cheltuieli salariale in bani			1.446.000	1.652.000	1.652.000	1.652.000	1.357.287	294.713	1.254.989
	10 01 01					Salarii de baza			1.260.000	1.435.000	1.435.000	1.435.000	1.182.790	252.210	1.094.157
	10 01 12					Indemnizatii platite unor persoane din afara unitatii			122.000	122.000	122.000	122.000	115.920	6.080	106.260
	10 01 15					Alocatii pentru transportul la si de la locul de munca			30.000	40.000	40.000	40.000	23.058	16.942	21.310
	10 01 17					Indemnizatii de hrana			34.000	55.000	55.000	55.000	35.519	19.481	33.262
	10 02					Cheltuieli salariale in natura			21.000	21.000	21.000	21.000	8.934	12.066	8.934
	10 02 06					Vouchere de vacanta			21.000	21.000	21.000	21.000	8.934	12.066	8.934
	10 03					Contributii			35.000	35.000	35.000	35.000	29.944	5.056	27.689
	10 03 07					Contributia asiguratorie pentru munca			35.000	35.000	35.000	35.000	29.944	5.056	27.689
	20					TITLUL II BUNURI SI SERVICII			1.185.000	1.229.000	1.229.000	1.229.000	813.121	415.879	721.385
	20 01					Bunuri si servicii			234.000	238.000	238.000	238.000	189.531	48.469	168.786
	20 01 01					Furnituri de birou			14.000	14.000	14.000	14.000	13.228	772	10.354
	20 01 02					Materiale pentru curatenie			2.000	2.000	2.000	2.000	1.924	76	596
	20 01 03					Incalzit, iluminat si forta motrica			26.000	26.000	26.000	26.000	17.161	8.839	16.228
	20 01 04					Apa, canal si salubritate			22.000	26.000	26.000	26.000	23.573	2.427	23.305
	20 01 05					Carburanti si lubrifianti			22.000	22.000	22.000	22.000	12.000	10.000	11.385

Capi- tol	Sub- capi- tol	Pa- ra- graf	Gru- pa / Titlu	Ar- ti- col	Ali- ne- at	Denumire indicator	Credite de angajament		Credite bugetare		Angajamente bugetare	Angajamente legale	Plati efectuate	Angajamente legale de platit	Cheltuieli efective
							initiale	definitive	initiale	definitive					
A							1	2	3	4	5	6	7	8-6-7	9
						B									
	20	01	08			Posta, telecomunicatii, radio, tv, internet	48.000		48.000	48.000	48.000	40.920	7.080	37.262	
	20	01	09			Materiala si prestari de servicii cu caracter functional	40.000		40.000	40.000	40.000	28.979	11.021	25.615	
	20	01	30			Alte bunuri si servicii pentru intretinere si functionare	60.000		60.000	60.000	60.000	51.746	8.254	44.041	
	20	02				Reparatii curente	40.000		40.000	40.000	40.000		40.000		
	20	05				Bunuri de natura obiectelor de inventar	60.000		60.000	60.000	60.000	21.902	38.098		
	20	05	30			Alte obiecte de inventar	60.000		60.000	60.000	60.000	21.902	38.098		
	20	06				Deplasari, detasari, transferari	17.000		17.000	17.000	17.000	13.672	3.328	13.191	
	20	06	01			Deplasari interne, detasari, transferari	17.000		17.000	17.000	17.000	13.672	3.328	13.191	
	20	12				Consultanta si expertiza	30.000		30.000	30.000	30.000	24.000	6.000	24.000	
	20	13				Pregatire profesionala	12.000		12.000	12.000	12.000	6.000	6.000	6.000	
	20	19				Contributii ale administratiei publice locale la realizarea unor lucrari si servicii de interes public local, in baza unor conventii sau contracte de asociere						42.701	9.299	890	
	20	30				Alte cheltuieli	52.000		52.000	52.000	52.000				
	20	30	30			Alte cheltuieli cu bunuri si servicii	780.000		780.000	780.000	780.000	515.315	264.685	508.518	
5402						ALTE SERVICII PUBLICE GENERALE	780.000		780.000	780.000	780.000	515.315	264.685	508.518	
	01					CHELTUIELI CURENTE	40.000		40.000	40.000					
	50					TITLUL V FONDURI DE REZERVA	40.000		40.000	40.000					
	50	04				Fond de rezerva bugetara la dispozitia autoritatilor locale	40.000		40.000	40.000					
6000	02					Partea II-a APARARE, ORDINE PUBLICA SI SIGURANTA NATIONALA	10.000		10.000	10.000	10.000			10.000	
6102						ORDINE PUBLICA SI SIGURANTA NATIONALA	10.000		10.000	10.000	10.000			10.000	
	01					CHELTUIELI CURENTE	10.000		10.000	10.000	10.000			10.000	

Capi- tol	Sub- capi- tol	Pa- ra- graf	Gru- pa / Titlu	Ar- ti- col	Ali- ne- at	Denumire indicator	Credite de angajament		Credite bugetare		Angajamente legale	Plati efectuate	Angajamente legale de platit	Cheltuieli efective	
							initiale	definitive	initiale	definitive					
A							1	2	3	4	5	6	7	8=6-7	9
B															
	20					TITLUL II BUNURI SI SERVICII	10.000	10.000	10.000	10.000	10.000		10.000		
	20	01				Bunuri si servicii	10.000	10.000	10.000	10.000	10.000		10.000		
	20	01	30			Alte bunuri si servicii pentru intretinere si functionare	10.000	10.000	10.000	10.000	10.000		10.000		
6500	02					Partea III-a CHELTUIELI SOCIAL-CULTURALE	1.050.000	1.264.000	1.050.000	1.264.000	1.264.000	1.062.814	201.186	781.484	
6502						INVATAMANT	150.000	261.000	150.000	261.000	261.000	236.742	24.258	244.262	
	01					CHELTUIELI CURENTE	150.000	261.000	150.000	261.000	261.000	236.742	24.258	244.262	
	10					TITLUL I CHELTUIELI DE PERSONAL	25.000	29.000	25.000	29.000	29.000	28.377	623	28.377	
	10	01				Cheltuieli salariale in bani	25.000	29.000	25.000	29.000	29.000	28.377	623	28.377	
	10	01	15			Alocatii pentru transportul la si de la locul de munca	25.000	29.000	25.000	29.000	29.000	28.377	623	28.377	
	20					TITLUL II BUNURI SI SERVICII	105.000	212.000	105.000	212.000	212.000	191.015	20.985	199.067	
	20	01				Bunuri si servicii	91.000	98.000	91.000	98.000	98.000	85.307	12.693	93.359	
	20	01	01			Furnituri de birou	4.000	4.000	4.000	4.000	4.000	2.060	1.940	2.060	
	20	01	02			Materiale pentru curatenie	4.000	4.000	4.000	4.000	4.000	996	3.004	996	
	20	01	03			Incalzit, iluminat si forta motrica	40.000	40.000	40.000	40.000	40.000	34.029	5.971	42.081	
	20	01	04			Apa, canal si salubritate	7.000	7.000	7.000	7.000	7.000	5.898	1.102	5.898	
	20	01	08			Posta, telecomunicatii, radio, tv, internet	6.000	6.000	6.000	6.000	6.000	5.991	9	5.991	
	20	01	30			Alte bunuri si servicii pentru intretinere si functionare	30.000	37.000	30.000	37.000	37.000	36.333	667	36.333	
	20	02				Reparatii curente	8.000	108.000	8.000	108.000	108.000	105.708	2.292	105.708	
	20	05				Bunuri de natura obiectelor de inventar	3.000	3.000	3.000	3.000	3.000	3.000	3.000	3.000	
	20	05	30			Alte obiecte de inventar	3.000	3.000	3.000	3.000	3.000	3.000	3.000	3.000	
	20	13				Pregatire profesionala	2.000	2.000	2.000	2.000	2.000	2.000	2.000	2.000	
	20	14				Protectia muncii	1.000	1.000	1.000	1.000	1.000	1.000	1.000	1.000	
	57					TITLUL VIII ASISTENTA SOCIALA	20.000	20.000	20.000	20.000	20.000	17.350	2.650	16.818	
	57	02				Ajutoare sociale	20.000	20.000	20.000	20.000	20.000	17.350	2.650	16.818	

Capi- tol	Sub- capi- tol	Pa- ra- graf	Gru- pa / Titlu	Ar- ti- col	Ali- ne- at	Denumire indicator	Credite de angajament		Credite bugetare		Angajamente bugetare	Angajamente legale	Plati efectuate	Angajamente legale de platit	Cheltuieli efective
							initiale	definitive	initiale	definitive					
A						B	1	2	3	4	5	6	7	8=6-7	9
	57	02	01			Ajutoare sociale in numerar			14.000	14.000	14.000	14.000	12.562	1.438	12.562
	57	02	03			Tichete de cresa si tichete sociale pentru gradinita			6.000	6.000	6.000	6.000	4.788	1.212	4.256
6602	01					SANATA			70.000	70.000	70.000	70.000	67.531	2.469	67.531
	20					CHELTUIELI CURENTE			70.000	70.000	70.000	70.000	67.531	2.469	67.531
	20	02				TITLUL II BUNURI SI SERVICII			70.000	70.000	70.000	70.000	67.531	2.469	67.531
						Reparatii curente			70.000	70.000	70.000	70.000	67.531	2.469	67.531
6802	01					ASIGURARI SI ASISTENTA SOCIALA			900.000	933.000	933.000	933.000	758.541	174.459	469.691
	10					CHELTUIELI CURENTE			900.000	933.000	933.000	933.000	758.541	174.459	469.691
	10	01				TITLUL I CHELTUIELI DE PERSONAL			368.000	368.000	368.000	368.000	275.368	92.632	232.265
	10	01	01			Cheltuieli salariale in bani			347.000	347.000	347.000	347.000	269.716	77.284	227.496
	10	01	01	17		Salarii de baza			315.000	315.000	315.000	315.000	248.293	66.707	209.543
	10	01	01	17		Indemnizatii de hrana			32.000	32.000	32.000	32.000	21.423	10.577	17.953
	10	02				Cheltuieli salariale in natura			13.000	13.000	13.000	13.000	13.000	13.000	13.000
	10	02	06			Vouchere de vacanta			13.000	13.000	13.000	13.000	13.000	13.000	13.000
	10	03				Contributii			8.000	8.000	8.000	8.000	5.652	2.348	4.769
	10	03	07			Contributia asiguratorie pentru munca			8.000	8.000	8.000	8.000	5.652	2.348	4.769
	57					TITLUL VIII ASISTENTA SOCIALA			532.000	565.000	565.000	565.000	483.173	81.827	237.426
	57	02				Ajutoare sociale			532.000	565.000	565.000	565.000	483.173	81.827	237.426
	57	02	01			Ajutoare sociale in numerar			532.000	565.000	565.000	565.000	483.173	81.827	237.426
7000	02					Partea IV-a SERVICII SI DEZVOLTARE									
						PUBLICA, LOCUINTE, MEDIU SI APE			572.000	572.000	572.000	572.000	441.868	130.132	396.488
7002						LOCUINTE, SERVICII SI DEZVOLTARE PUBLICA			162.000	162.000	162.000	162.000	75.492	86.508	64.420
	01					CHELTUIELI CURENTE			162.000	162.000	162.000	162.000	75.492	86.508	64.420
	20					TITLUL II BUNURI SI SERVICII			162.000	162.000	162.000	162.000	75.492	86.508	64.420
	20	01				Bunuri si servicii			162.000	162.000	162.000	162.000	75.492	86.508	64.420
	20	01	03			Incalzit, iluminat si forta motrica			162.000	162.000	162.000	162.000	75.492	86.508	64.420
	20	01	30			Alte bunuri si servicii pentru			132.000	132.000	132.000	132.000	68.770	63.230	57.698

Capi- tol	Sub- capi- tol	Pa- ra- graf	Gru- pa / Titlu	Ar- ti- col	Ali- ne- at	Denumire indicator	Credite de angajament		Credite bugetare		Angajamente bugetare	Angajamente legale	Plati efectuate	Angajamente legale de platit	Cheltuieli efective
							initiale	definitive	initiale	definitive					
A							1	2	3	4	5	6	7	8=6-7	9
B															
7402			01	20		intretinere si functionare PROTECTIA MEDIULUI CHELTUIELI CURENTE TITLUL II BUNURI SI SERVICII Bunuri si servicii	30.000		30.000	30.000	30.000	6.722	23.278	6.722	6.722
			20	01		Incalzit, iluminat si forta motrica	410.000		410.000	410.000	410.000	366.376	43.624	366.376	332.068
			20	03		Alte cheltuieli	410.000		410.000	410.000	410.000	366.376	43.624	366.376	332.068
			20	30		Alte cheltuieli cu bunuri si servicii	70.000		70.000	70.000	70.000	45.169	24.831	45.169	34.386
			20	30		Partea V-a ACTIUNI ECONOMICE	70.000		70.000	70.000	70.000	45.169	24.831	45.169	34.386
8000	02					TRANSPORTURI	340.000		340.000	340.000	340.000	321.207	18.793	321.207	297.682
8402			01	20		CHELTUIELI CURENTE	340.000		340.000	340.000	340.000	321.207	18.793	321.207	297.682
			20	01		TITLUL II BUNURI SI SERVICII	119.000		119.000	119.000	119.000	23.799	95.201	23.799	23.799
			20	01		Bunuri si servicii	119.000		119.000	119.000	119.000	23.799	95.201	23.799	23.799
			20	01	30	Alte bunuri si servicii pentru intretinere si functionare	119.000		119.000	119.000	119.000	23.799	95.201	23.799	23.799
9902	96					excedent/deficit sect funct	119.000		119.000	119.000	119.000	23.799	95.201	23.799	23.799
													4.153.924		

Conducatorul Institutiei,

Conducatorul compartimentului
financiar

stabil

Capi- tol	Sub- capi- tol	Pa- ra- graf	Gru- pa / Titlu	Ar- ti- col	Ali- ne- at	Denumire indicator	Credite de angajament		Credite bugetare		Angajamente bugetare	Angajamente legale	Plati efectuate	Angajamente legale de platit	Cheltuieli efective
							initiale	definitive	initiale	definitive					
A						B	1	2	3	4	5	6	7	8=6-7	9
6702			70			CULTURA, RECREERE SI RELIGIE			150.000						
			71			CHELTUIELI DE CAPITAL			150.000						
			71	01		TITLUL XV ACTIVE NEFINANCIARE			150.000						
			71	01	30	Active fixe			150.000						
			71	01		Alte active fixe									
						(inclusiv reparatii capitale)									
7000	02					Partea IV-a SERVICII SI DEZVOLTARE			15.865.000		15.865.000		15.865.000	8.790.811	7.072.692
						PUBLICA, LOCUINTE, MEDIU SI APE			6.908.000		6.615.000		6.615.000	1.151.241	5.463.759
						LOCUINTE, SERVICII SI DEZVOLTARE PUBLICA			6.908.000		6.615.000		6.615.000	1.151.241	5.463.759
			70			CHELTUIELI DE CAPITAL			6.908.000		6.615.000		6.615.000	1.151.241	5.463.759
			71			TITLUL XV ACTIVE NEFINANCIARE			6.908.000		6.615.000		6.615.000	1.151.241	5.463.759
			71	01		Active fixe			6.908.000		6.615.000		6.615.000	1.151.241	5.463.759
			71	01	30	Alte active fixe									
						(inclusiv reparatii capitale)									
7402						PROTECTIA MEDIULUI			9.250.000		9.250.000		9.250.000	7.639.570	1.608.933
			70			CHELTUIELI DE CAPITAL			9.250.000		9.250.000		9.250.000	7.641.067	1.608.933
			71			TITLUL XV ACTIVE NEFINANCIARE			9.250.000		9.250.000		9.250.000	7.641.067	1.608.933
			71	01		Active fixe			9.250.000		9.250.000		9.250.000	7.641.067	1.608.933
			71	01	30	Alte active fixe									
						(inclusiv reparatii capitale)									
			84			PLATI EFECTUATE IN ANII PRECEDENTI SI			9.250.000		9.250.000		9.250.000	7.641.067	1.608.933
						RECUPERATE IN ANUL CURENT					-1.497		-1.497		
			85			Titlul XXI PLATI EFECTUATE IN ANII					-1.497		-1.497		
						PRECEDENTI SI RECUPERATE					-1.497		-1.497		
						IN ANUL CURENT					-1.497		-1.497		
			85	01		Plati efectuate in anii precedenti si					-1.497		-1.497		
						recuperate in anul curent					-1.497		-1.497		
			85	01	02	Plati efectuate in anii precedenti si					-1.497		-1.497		

Capi- tol	Sub- capi- tol	Pa- ra- graf	Gru- pa / Titlu	Ar- ti- col	Ali- ne- at	Denumire indicator	Credite de angajament		Credite bugetare		Angajamente bugetare	Angajamente legale	Plati efectuate	Angajamente legale de platit	Cheltuieli efective
							initiale	definitive	initiale	definitive					
A						B	1	2	3	4	5	6	7	8=6-7	9
						recuperate in anul curent (SD)					-1.497	-1.497	-1.497		
8000	02					Partea V-a ACTIUNI ECONOMICE			6.364.000	6.924.000	6.924.000	6.924.000	4.100.891	2.823.109	3.996.467
8402						TRANSPORTURI			6.364.000	6.924.000	6.924.000	6.924.000	4.100.891	2.823.109	3.996.467
	70					CHELTUIELI DE CAPITAL			6.364.000	6.924.000	6.924.000	6.924.000	4.100.891	2.823.109	3.996.467
	71					TITLUL XV ACTIVE NEFINANCIARE			6.364.000	6.924.000	6.924.000	6.924.000	4.100.891	2.823.109	3.996.467
	71	01				Active fixe			6.364.000	6.924.000	6.924.000	6.924.000	4.100.891	2.823.109	3.996.467
	71	01	01			Constructii			6.074.000	6.634.000	6.634.000	6.634.000	3.815.382	2.818.618	3.996.467
	71	01	30			Alte active fixe									
9902	97					(inclusiv reparatii capitale) excedent/deficit sect dezy			290.000	290.000	290.000	290.000	285.509	4.491	
									-10.825.000	-10.825.000			-5.015.064		

Conducatorul compartimentului
financiar-contabilConducatorul compartimentului
financiar-contabil