



ROMANIA
JUDETUL DOLJ
CONSILIUL LOCAL AL COMUNEI ALMAJ

HOTARARE

privind aprobarea contului de execuție a bugetului de venituri și cheltuieli al UAT „Comuna ALMAJ “ pe trimestrul I al anului 2022.

Consiliul Local al Comunei ALMAJ , întrunit în ședința în data de, având în vedere;

- Referatul de aprobare a primarului comunei Almaj – județul Dolj nr.....
- Raportul nr. întocmit de către compartimentul „financiar –contabil”;
- avizul favorabil al comisiei de specialitate a Consiliului Local Almaj
- art.49, alin.12 și art. 57, alin. (1) din Legea nr. 273/2006 privind Finanțele Publice Locale, cu modificările și completările ulterioare;

În baza dispozițiilor art 129 alin 1 lit “b” coroborat cu alin 4 lit a și art 139 alin (1) și art 196 alin (1) lit (a) din OUG 57/2019 privind codul administrativ


HOTĂRĂȘTE;

Art. 1 Se aprobă contul de execuție al bugetului de venituri și cheltuieli al U.A.T. „Comuna Almaj “ pe trimestrul I al anului 2022 conform anexei , care face parte integrantă din prezenta hotărâre.

Art. 2 - Prezenta hotărâre se face cunoscuta publicului prin afișare și se comunică Instituției Prefectului – județul Dolj, de către secretarul general al comunei Almaj .

Initiator
Primar

Țamboi Mariana



Avizat
Secretar General
Carayan Lucian

BILANT


pag.: 1 - lei -

COD	DENUMIRE INDICATORI	SOLD LA INCEPUTUL PERIOADEI	SOLD LA SFARSITUL PERIOADEI
01003	1.Active fixe necorporale (ct.2030000+2050000+2060000+2080100+2080200+2330000-2800300-2800500-2800801-2800809-2900400-2900500-2900801-2900809-2930100*)	712	712
01004	2.Instalatii tehnice, mijloace de transport, animale, plantatii, mobilier, aparatura birotica si alte active corporale (ct.2130100+2130200+2130300+2130400+2140000+2310000-2810301-2810302-2810303-2810304-2810400-2910301-2910302-2910303-2910304-2910400-2930200*)	197.159	196.803
01005	3.Terenuri si cladiri (ct.2110100+2110200+2120101+2120102+2120201+2120301+2120401+2120501+2120601+2120901+2310000-2810100-2810201-2810202-2810203-2810204-2810205-2810206-2810207-2810208-2910100-2910201-2910202-2910203-2910204-2910205-2910206-2910207-2910208-2930200)	36.967.924	37.194.669
01015	7.TOTAL ACTIVE NECURENTE (rd.03+04+05+06+07+09)	37.165.795	37.392.184
01019	1.Stocuri (ct.3010000+3020100+3020200+3020300+3020400+3020500+3020600+3020700+3020800+3020900+3030100+3030200+3040100+3040200+3050100+3050200+3070000+3090000+3310000+3320000+3410000+3450000+3460000+3470000+3490000+3510100+3510200+3540100+3540500+3540600+3560000+3570000+3580000+3590000+3610000+3710000+3810000+/-3480000+/-3780000-3910000-3920100-3920200-3920300-3930000-3940100-3940500-3940600-3950100-3950200-3950300-3950400-3950600-3950700-3950800-3960000-3970100-3970200-3970300-3980000-4420803)	315.406	303.298
01021	Creante din operatiuni comerciale, avansuri si alte decontari (ct.2320000+2340000+4090101+4090102+4110101+4110108+4130100+4180000+4250000+4280102+4610101+4610109+4730109**+4810101+4810102+4810103+4810900+4830000+4840000+4890101+4890301-4910100-4960100+5120800) din care:		9.011
01022	Creante comerciale si avansuri (ct.2320000+2340000+4090101+4090102+4110101+4110108+4130100+4180000+4610101-4910100-4960100),din care:		9.011
01023	Creante bugetare (ct.4310100**+4310200**+4310300**+4310400**+4310500**+4310600**+4310700**+4370100**+4370200**+4370300**+4420400+4420802+4440000**+4460100**+4460200**+4480200+4610102+4610104+4630000+4640000+4650100+4650200+4660401+4660402+4660500+4660900+4810101**+4810102**+4810103**+4810900**-4970000), din care:	371.012	765.149
01024	Creantele bugetului general consolidat (ct.4630000+4640000+4650100+4650200+4660401+4660402+4660500+4660900-4970000)	274.839	765.149
01027	Imprumuturi pe termen scurt acordate (ct.2670101+2670102+2670103+2670104+2670105+2670108+2670601+2670602+2670603+2670604+2670605+2670609+4680101+4680102+4680103+4680104+4680105+4680106+4680107+4680108+4680109+4690103+4690105+4690106+4690108+4690109)		4.516.000
01030	Total creante curente (rd.21+23+25+27)	371.012	5.290.160
01033	Conturi la trezorerie, casa in lei. (ct.5100000+5120101+5120501+5130101+5130301+5130302+5140101+5140301+5140302+5150101+5150103+5150301)		

COD	DENUMIRE INDICATORI	SOLD LA INCEPUTUL PERIOADEI	SOLD LA SFARSITUL PERIOADEI
01035	+5150500+5150600+5160101+5160301+5160302+5170101+5170301+5170302 +5200100+5210100+5210300+5230000+5250101+5250102+5250301+5250302 +5250400+5260000+5270000+5280000+5290101+5290201+5290301+5290400 +5290901+5310101+5410101+5500101+5520000+5550101+5550400+5570101 +5580101+5580201+5590101+5600101+5600300+5600401+5610101+5610300 +5620101+5620300+5620401+5710100+5710300+5710400+5740101+5740102 +5740301+5740302+5740400+5750100+5750300+5750400-7700000)	4.716.426	6.492.693
01040	Conturi la institutii de credit, BNR, casa in valuta (ct.5110101+5110102+ 5120102+5120402+5120502+5130102+5130202+5140102+5140202+ 5150102+5150202+5150302+5160102+5160202+5170102+5170202+ 5290102+5290202+5290302+5290902+5310402+5410102+5410202+ 5500102+5550102+5550202+5570202+5580102+5580202+5580302+ 5580303+5590102+5590202+5600102+5600103+5600402+5610102+ 5610103+5620102+5620103+5620402)	235	235
01040	Total disponibilitati si alte valori (rd.33+33.1+35+35.1)	4.716.661	6.492.928
01045	7.TOTAL ACTIVE CURENTE (rd.19+30+31+40+41+41.1+42)	5.403.079	12.086.386
01046	8.TOTAL ACTIVE (rd.15+45)	42.568.874	49.478.570
01052	1.Sume necurente - sume ce urmeaza a fi platite dupa o perioada mai mare de un an (ct.2690200+4010200+4030200+4040200+ 4050200+4280201+4620201+4620209+5090000), din care:	235	235
01058	TOTAL DATORII NECURENTE (rd.52+54+55)	235	235
01060	1.Datorii comerciale, avansuri si alte decontari (ct.2690100+4010100+ 4030100+4040100+4050100+4080000+4190000+4620101+4620109+ 4730109+4810101+4810102+4810103+4810900+4830000+ 4840000+4890201+5090000+5120800), din care:	100.816	10.324
01061	Datorii comerciale si avansuri (ct.4010100+4030100+4040100+ 4050100+4080000+4190000+4620101), din care:	4.643	10.324
01062	2.Datorii catre bugete (ct.4310100+4310200+4310300+4310400+4310500+ 4310600+4310700+4370100+4370200+4370300+4400000+4410000+ 4420300+4420801+4440000+4460100+4460200+4480100+4550501+ 4550502+4550503+4620109+4670100+4670200+4670300+4670400+ 4670500+4670900+4730109+4810900),din care:	35.094	36.909
010631	Contributii sociale (ct.4310100+4310200+4310300+4310400+4310500+ 4310600+4310700+4370100+4370200+4370300)	29.983	31.503
01065	3.Datorii din operatiuni cu Fonduri externe nerambursabile si fonduri de la buget,alte datorii catre alte organisme internationale (ct.4500200+ 4500400+4500600+4510200+4510401+4510402+4510409+4510601+ 4510602+4510603+4510605+4510606+4510609+4520100+4520200+ 4530200+4540200+4540401+4540402+4540601+4540602+4540603+ 4550200+4550401+4550402+4550403+4550404+4550409+4560400+ 4580401+4580402+4580501+4580502+4590000+4620103+4730103+ 4760000)	1.134.750	1.134.750
01070	4.Imprumuturi pe termen scurt-sume ce urmeaza a fi platite intr-o perioada de pana la un an (ct.5180601+5180603+5180604+5180605+5180606+ 5180608+5180609+5180800+5190101+5190102+5190103+5190104+ 5190105+5190106+5190107+5190108+5190109+5190110+5190180+ 5190190)		4.516.000
01072	6.Salariile angajatilor (ct.4210000+4230000+4260000+4270100+4270300+ 4280101)	47.208	56.149
01073	7.Alte drepturi convenite altor categorii de persoane (pensii, indemnizatii de somaj, burse) (ct.4220100+4220200+4240000+4260000+4270200+		

COD	DENUMIRE INDICATORI	SOLD LA INCEPUTUL PERIOADEI	SOLD LA SFARSITUL PERIOADEI
	4270300+4290000+4380000), din care:	16.632	20.035
01078	10.TOTAL DATORII CURENTE (rd.60+62+65+70+71+72+73+74+75)	1.334.500	5.774.167
01079	11.TOTAL DATORII (rd.58+78)	1.334.735	5.774.402
01080	12.ACTIVE NETE = TOTAL ACTIVE - TOTAL DATORII = CAPITALURI PROPRII (rd.80=rd.46-79=rd.90)	41.234.139	43.704.168
01084	1.Rezerve, fonduri (ct.1000000+1000101+1000201+1000202+1000301+ 1000401+1000402+1010000+1020101+1020102+1020103+ 1030000+ 1040101+1040102+1040103+1050100+1050200+1050300+ 1050400+1050500+/-1060000+1060000+1320000+1330000)	31.665.118	31.665.118
01085	2.Rezultatul reportat (ct.1170000-sold creditor)	4.076.801	9.573.889
01087	4.Rezultatul patrimonial al exercitiului (ct.1210000-sold creditor)	5.492.220	2.465.161
01090	6.TOTAL CAPITALURI PROPRII (rd.84+85-86+87-88)	41.234.139	43.704.168

Conducatorul institutiei

Conducatorul compartimentului
financiar- contabil

CONTUL DE REZULTAT PATRIMONIAL

pag.: 1 - lei -

COD	DENUMIRE INDICATORI	An precedent	An curent
02002	1.Venituri din impozite, taxe, contributi de asigurari si alte venituri ale bugetelor (ct.7300100+7300201+7300202+7300203+7310100+7310200+7320100+ 7330000+7340000+7350100+7350200+7350300+7350400+7350500+ 7350601+7350602+7360100+7390000+7450100+ 7450200+7450300+7450400+ 7450500+7450700+7450900+7460100+7460200+7460300+7460900)	1.867.481	2.768.660
02004	3.Finantari, subventii, transferuri, alocatii bugetare cu destinatie speciala (ct.7510500+7710000+7720100+7720200+7740100+7740200+7750000+ 7760000+7780000+7790101+7790109)	224	30.080
02005	4.Alte venituri operationale (ct.7140000+7180000+7500000+7500100+7500200 +7510300+7510400+7810200+7810300+7810401+7810402+7770000)	110.866	124.920
02006	TOTAL VENITURI OPERATIONALE (rd.02+03+04+05)	1.978.571	2.923.660
02008	1.Salarii si contributiile sociale aferente angajatilor (ct.6410000+6420000+6450100+ 6450200+6450300+6450400+6450500+6450600+6450700+6450800+6460000+ 6470000)	267.008	266.239
02009	2.Subventii si transferuri (ct.6700000+6710000+6720000+6730000+6740000+ 6750000+6760000+6770000+6780000+6790000)	42.319	81.601
02010	3.Stocuri, consumabile, lucrari si servicii executate de terti (ct.6010000+6020100+ 6020200+6020300+6020400+6020500+6020600+6020700+6020800+6020900+ 6030000+6060000+6070000+6080000+6090000+6100000+6110000+6120000+ 6130000+6140000+6220000+6230000+6240100+6240200+6260000+6270000+ 6280000+6290100)	102.916	110.303
02011	4.Cheltuieli de capital, amortizari si provizioane (ct.6810100+ 6810200+6810300+6810401+6810402+6820101+6820109+ 6820200+6890100+6890200)	356	356
02013	TOTAL CHELTUIELI OPERATIONALE (rd.08+09+10+11+12)	412.599	458.499
02015	- EXCEDENT (rd.06-rd.13)	1.565.972	2.465.161
02023	- EXCEDENT (rd.15+20-16-21)	1.565.972	2.465.161
020292	- EXCEDENT (rd.23+28-24-29)	1.565.972	2.465.161
02031	- EXCEDENT (rd.29.2-29.4)	1.565.972	2.465.161

Conducatorul institutiei




Conducatorul compartimentului
financiar- contabil

Situatia activelor si datoriilor institutiilor publice
din administratia locala

pag: 1 - lei -

COD	DENUMIRE INDICATORI	Sold la inceputul anului	Sold la sfarsitul perioadei
18005	Disponibilitati in lei ale institutiilor publice locale si ale institutiilor publice de subordonare locala, la trezorerii (ct.5100000+5120101+5120501+5150101+5150103+5150500+5150600+5160101+5160301+5160302+5170101+5170301+5170302+5210100+5210300+5280000+5290201+5290301+5290400+5290901+5410101+5500101+ 5520000+5550101+5570101+5580101+5580201+5600101+5600300+5610101+5610300+5620101+5620300-7700000), din care:	4.716.426	6.492.693
18008	Total (in baze cash) (rd.04+05)	4.716.426	6.492.693
18010	Total (in baze accrual)(rd.08+09)	4.716.426	6.492.693
18032	Disponibilitati ale institutiilor publice locale si ale institutiilor de subordonare locala la institutiile de credit rezidente (ct.5110101+5110102+5120102+5120402+5120502+5150102+5150202+5160102+5160202+5170102+5170202+5290202+5290302+5290902+5500102+5550102+5550202+5570202+5580102+5580302+5600102+5600103+5610102+5610103+5620102+5620103), din care:	235	235
18036	Total (in baze cash) (rd.32+35)	235	235
18038	Total (in baze accrual) (rd.36+37)	235	235
18165	Creante comerciale curente legate de livrari de bunuri si servicii de catre autoritatile locale sau de institutii subordonate acestora(ct.2320000+2340000+4090101+4090102+4110101+4110108+4130100+4180000+4610101-4910100-4960100) Total(rd.166+167+168+172)din care de la:		9.011
18167	-de la societati nefinanciare (S11)		9.011
18176	1.Creante ale bugetului local (ct.4640000-4970000). Total (rd.177+178+179+183), din care:	274.839	765.149
18177	- de la gospodariile populatie (S14)	274.839	765.149
18185	Total creante (rd.176+184)	274.839	765.149
18203	1.Sume datorate tertilor reprezentand garantii si cautiuni aflate in conturile institutiilor publice (ct.4280101+4280201+4620101+4620109).Total (rd.204+205+206), din care:	1.119	1.023
18204	- salariatilor (gospodariile populatiei)(S143)	1.119	1.023
182671	Sume primite din excedentul anului precedent pentru acoperirea golurilor temporare de casa si pentru finantarea cheltuielilor sectiunii de dezvoltare (ct.5190107+5190190)		4.516.000
18268	Total(in baze cash)(rd.262+266+267+267.1)		4.516.000
18275	Total (in baze accrual) (cash+dobanzi) (rd.268+274)		4.516.000
18320	Datorii comerciale curente legate de livrari de bunuri si servicii (ct.4010100+4030100+ 4040100+4050100+4080000+4190000+4620101). Total (rd.321+322+326+327) din care catre:	4.643	10.324
18321	-Societati nefinanciare (S11)	4.643	10.324
18331	Datoriile institutiilor publice din administratia locala catre bugete (ct.4310100+4310200+4310300+4310400+4310500+4310600+4310700+4370100+4370200+4370300+4420300+4420801+4440000+4460100+4460200+4480100)	35.094	36.909
18332	Salariile angajatilor (ct.4210000+4230000+4260000+4270100+4270300+4280101)	47.208	56.149
18333	Alte drepturi convenite altor categorii de persoane (ct.4260000+4270200+4270300+4290000+4380000)	16.632	20.035
18335	Total (rd.331+332+333+334)	98.934	113.093
18341	Avansuri primite de la Autoritatile de Certificare / Autoritatile de Management / Agentiile de Plati - FORNDURI EXTERNE NERAMBURSABILE POSTADERARE SI FONDURI DE LA BUGET(ct.4580501+4580502)	1.134.750	1.134.750

Conducatorul institutiei



A handwritten signature in black ink is written over a circular official stamp. The stamp contains the text "ROMANIA" at the bottom, "COMITATUL JUDETEAN AL MUREȘULUI" around the perimeter, and "SALAȘ DE ÎNȚEBĂȚI" in the center. The signature is a stylized, cursive script.

Conducatorul compartimentului
financiar- contabil



A handwritten signature in black ink, consisting of several fluid, connected strokes, positioned above the financial-accounting department title.


SITUATIA FLUXURILOR DE TREZORERIE

COD	DENUMIRE INDICATORI	Total	Casa ct. 5310101	Buget de stat ct. 5200100/7700000	Buget local ct. 5210100/7700000	Buget asigurari sociale de stat ct. 5250101+/5250102/7700000	Buget asigurari pentru somaj ct. 5740104+/5740102/7700000	Buget Fond national unic de asigurari sociale de sanatate ct. 5710100/7700000	Buget Fond pentru mediu ct. 5750100/7700000	Buget trezoreria statului ct. 5240100/7700000	Buget institutii publice finantate integral din venituri proprii ct. 5600101/7700000	Buget institutii publice finantate din venituri proprii si subventii ct. 5610104/7700000	Buget activitati finantate din venituri proprii si buget privatizare ct. 5620101/7700000	Buget imprumuturi interne si externe ct. 5130101+/5140101+/5160101+/5170101/7700000	Buget fonduri externe nerambursabile (sursa D) ct. 5150103/7700000	Alte disponibilitati (ct.5XX)	
03002	1. Incasari	2.893.236	468.918		2.424.338												
03003	2. Plati	899.660	468.918		430.742												
03004	3. Numerar net din activitatea operationala (rd.02-rd.03)	1.993.596			1.993.596												
03007	2. Plati	217.329			217.329												
03008	3. Numerar net din activitatea de investitii (rd.06-07)	-317.329			-317.329												
03010	1. Incasari	4.516.000			4.516.000												
03012	3. Numerar net din activitatea de finantare (rd.10-rd.11)	4.516.000			4.516.000												
03013	IV.CRESTEREA (DESCRESTEREA) NETA DE NUMERAR SI ECHIVALENT DE NUMERAR (rd.04+rd.08+rd.12)	6.292.267			6.292.267												
03014	V. NUMERAR SI ECHIVALENT DE NUMERAR LA INCEPUTUL ANULUI -sume utilizate/transferate din excedentul anului precedent	4.716.426			4.716.426												
03015	VI.NUMERAR SI ECHIVALENT DE NUMERAR LA SFARSITUL PERIOADEI (rd.13+rd.14+rd.14.1-rd.14.2-rd.14.3)	4.516.000			4.516.000												
		6.492.693			6.492.693												

Conducatorul institutiei

Conducatorul compartimentului financiar-contabil

Viza trezoreriei




Capi- tol	Sub- capitol	Pa- ra- gra- ful	Pa- rupa- Titlu	Al- ti- col	Denumire indicator	Prevederi bugetare aprobate la finele perioadei de raportare	Prevederi bugetare trimestriale cumulate	Drepturi constatate			Incasari realizate	Stingeri pe alte cai decat incasari	Drepturi constatate de incasat
								Total, din care:	din anii precedenti	din anul curent			
A						1	2	3=4+5	4	5	6	7	8=3-6-7
0001	02				B	3.295.000	928.000	7.705.487	274.839	7.430.648	6.940.338		765.149
0002					TOTAL VENITURI-BUGET LOCAL	3.045.000	843.000	3.159.407	274.839	2.884.568	2.394.258		765.149
0003					I. VENITURI CURENTE	2.876.000	791.000	2.915.336	146.676	2.768.660	2.328.161		587.175
0004					A. VENITURI FISCALE								
					A1. IMPOZIT PE VENIT, PROFIT SI CASTIGURI DIN CAPITAL	968.000	273.000	240.251		240.251	240.251		
0300	02				A1.2 IMPOZIT PE VENIT, PROFIT SI CASTIGURI DIN CAPITAL DE LA PERSOANE FIZICE	968.000	273.000	240.251		240.251	240.251		
0302					IMPOZIT PE VENIT	2.000	1.000						
					Impozitul pe veniturile din transferul proprietatilor imobiliare din patrimoniul personal	2.000	1.000						
0402					COTE SI SUME DEFALCATE DIN IMPOZITUL PE VENIT	966.000	272.000	240.251		240.251	240.251		
0402	01				Cote defalcate din impozitul pe venit	355.000	97.000	100.922		100.922	100.922		
					Sume alocate din cotele defalcate din impozitul pe venit pentru echilibrarea bugetelor locale	481.000	140.000	108.736		108.736	108.736		
0402	05				Sume repartizate din Fondul la dispozitia Consiliului Județean	130.000	35.000	30.593		30.593	30.593		
0700	02				A3 IMPOZITE SI TAXE PE PROPRIETATE	678.000	180.000	2.324.011	104.174	2.219.837	1.835.013		488.998
0702					IMPOZITE SI TAXE PE PROPRIETATE	678.000	180.000	2.324.011	104.174	2.219.837	1.835.013		488.998
					Impozit si taxa pe cladiri	315.000	69.000	1.902.969	41.337	1.861.632	1.589.167		313.802
					Impozit pe cladiri de la persoane fizice	73.000	18.000	101.728	19.562	82.166	56.123		45.603
0702	01	02			Impozit si taxa pe cladiri de la persoane juridice	242.000	51.000	1.801.241	21.775	1.779.466	1.533.044		268.197

Capi-Sub- Pa- Gru- Ar- Ali- tol capi- ra- pa / ti- tol graf Titlu col at	A			Denumire indicator	Prevederi bugetare aprobate. la finele perioadei de raportare	Prevederi bugetare trimestriale cumulate	Drepturi constatate			Incasari realizate	Stingeri pe alte cai decat incasari	Drepturi constatate de incasat
		I	2				Total, din care: 3=4+5	din anii precedenti	din anul curent			
				B								8-3-6-7
0702 02	01			Impozit si taxa pe teren Impozit pe terenuri de la persoane fizice	363.000	111.000	420.797	62.837	357.960	245.601		175.196
0702 02	02			Impozit si taxa pe teren de la persoane juridice	134.000	37.000	194.197	48.764	145.433	102.530		91.667
0702 50				Alte impozite si taxe pe proprietate	229.000	74.000	226.600	14.073	212.527	143.071		83.529
1000 02				A4 IMPOZITE SI TAXE PE BUNURI SI SERVICII	1.110.000	288.000	341.462	41.395	300.067	243.410		98.052
1102				SUME DEFALCATE DIN TVA	988.000	256.000	168.500		168.500	168.500		
				Sume defalcate din taxa pe valoarea adaugata pentru finantarea cheltui- rilor descentralizate la nivelul comunelor,oraselor, municipiilor, sectoarelor si Municipiului Bucuresti	270.000	59.000	34.166		34.166	34.166		
1102 05				Sume defalcate din taxa pe valoarea adaugata pentru drumuri	54.000	16.000						
1102 06				Sume defalcate din taxa pe valoarea adaugata pentru echilibrarea bugetelor locale	664.000	181.000	134.334		134.334	134.334		
1602				TAXE PE UTILIZAREA BUNURILOR, AUTORIZAREA UTILIZARII BUNURILOR SAU PE DESFASURAREA DE ACTIVITATI	122.000	32.000	172.962	41.395	131.567	74.910		98.052
1602 02	01			Impozit pe mijloacele de transport Impozit pe mijloacele de transport detinute de persoane fizice*)	122.000	32.000	172.962	41.395	131.567	74.910		98.052
1602 02	02			Impozit pe mijloace de transport detinute persoane de juridice*)	99.000	27.000	139.305	36.051	103.254	59.542		79.763
					23.000	5.000	33.657	5.344	28.313	15.368		18.289

Capi- tol	Sub- ra- gra- fol	Pa- pa/ Titlu	Ar- ti- col	Ali- ne- at	Denumire indicator	Prevederi bugetare aprobate la finele perioadei de raportare	Prevederi bugetare trimestriale cumulate	Drepturi constatate			Incasari realizate	Stingeri pe alte cai decat incasari	Drepturi constatate de incasat
								Total, din care:	din anii precedenti	din anul curent			
A					B	1	2	3=4+5	4	5	6	7	8=3-6-7
1800	02				A6. ALTE IMPOZITE SI TAXE FISCALE	120.000	50.000	9.612	1.107	8.505	9.487		125
1802					ALTE IMPOZITE SI TAXE FISCALE	120.000	50.000	9.612	1.107	8.505	9.487		125
50					Alte impozite si taxe	120.000	50.000	9.612	1.107	8.505	9.487		125
2900	02				C. VENITURI NEFISCALE	169.000	52.000	244.071	128.163	115.908	66.097		177.974
3000					C1. VENITURI DIN PROPRIETATE	15.000	10.000	1.369		1.369	1.369		
3002					VENITURI DIN PROPRIETATE	15.000	10.000	1.369		1.369	1.369		
05					Venituri din concesiuni si inchirieri	15.000	10.000	1.369		1.369	1.369		
					Alte venituri din concesiuni si inchirieri de catre institutiile publice	15.000	10.000	1.369		1.369	1.369		
3300	02				C2. VANZARI DE BUNURI SI SERVICII	154.000	42.000	242.702	128.163	114.539	64.728		177.974
3502					AMENZI, PENALITATI SI CONFISCARI	56.000	17.000	121.487	101.238	20.249	17.090		104.397
	01				Venituri din amenzi si alte sanctiuni aplicate potrivit dispozitiilor legate de Venituri din amenzi si alte sanctiuni aplicate de catre alte institutii de specialitate	56.000	17.000	121.487	101.238	20.249	17.090		104.397
3502	01	02			DIVERSE VENITURI	56.000	17.000	121.487	101.238	20.249	17.090		104.397
3602					Taxe speciale	98.000	25.000	121.215	26.925	94.290	47.638		73.577
06					Alte venituri	97.000	24.000	120.825	26.925	93.900	47.248		73.577
50					III OPERATIUNI FINANCIARE	1.000	1.000	390		390	390		
4000	02				INCASARI DIN RAMBURSAREA			4.516.000		4.516.000	4.516.000		
4002					IMPRUMUTURILOR ACORDATE			4.516.000		4.516.000	4.516.000		
4002	14				Sume din excedentul bugetului local utilizate pentru finantarea cheltuielilor sectiunii de dezvoltare			4.516.000		4.516.000	4.516.000		
4100	02				IV. SUBVENTII	250.000	85.000	30.080		30.080	30.080		

Capi- tol	Sub- ra- gra- Titlu	Pa- ra- pa / ti- col	Ar- ti- col	Ali- ne- at	Denumire indicator	Prevederi bugetare aprobate. la finele perioadei de raportare	Prevederi bugetare trimestriale cumulate	Drepturi constatate			Incasari realizate	Stingeri pe alte cai decat incasari	Drepturi constatate de incasat
								Total, din care:	din anii precedenti	din anul curent			
A					B	1	2	3=4+5	4	5	6	7	8=3-6-7
4200	02				SUBVENTII DE LA ALTE NIVELE ALE ADMINISTRATIEI PUBLICE	250.000	85.000	30.080		30.080	30.080		
4202					SUBVENTII DE LA BUGETUL DE STAT Subventii pentru acordarea ajutorului pentru incalzirea locuintei si a suplimentului pentru energie alocate pentru consumul de combustibili solizi si/sau petrolieri	250.000	85.000	30.080		30.080	30.080		
						250.000	85.000	30.080		30.080	30.080		



Capi- tol	Sub- capi- tol	Pa- ra- graf	Pa- rupa / Titlu	Al- ne- at	Denumire indicator	Credite de angajament			Credite bugetare			Angajamente legale	Plati efectuate	Angajamente legale de platit	Cheltuieli efective	
						1	2	3	4	5	6					7
			A		B											
6702	06				zone verzi, baze sportive si de agrement			538.000	538.000	538.000	538.000			538.000		
	50				Servicii religioase			26.000								
					Alte servicii in domeniile culturii, recreerii si religiei			35.000								
6802	05				ASIGURARI SI ASISTENTA SOCIALA			579.000	152.000	152.000	152.000		77.648	74.352	77.780	
					Asistenta sociala in caz de boli si invaliditati			327.000	65.000	65.000	65.000		53.208	11.792	53.340	
6802	05	02			Asistenta sociala in caz de invaliditate			327.000	65.000	65.000	65.000		53.208	11.792	53.340	
	15				Prevenirea excluderii sociale			252.000	87.000	87.000	87.000		24.440	62.560	24.440	
					Ajutor social			252.000	87.000	87.000	87.000		24.440	62.560	24.440	
7000	02				Partea IV-a SERVICII SI DEZVOLTARE PUBLICA, LOCUINTE, MEDIU SI APE	680.000		1.230.000	943.000	943.000	943.000		281.796	661.204	60.937	
7002					LOCUINTE, SERVICII SI DEZVOLTARE PUBLICA			180.000	78.000	78.000	78.000		23.024	54.976	19.389	
	06				Iluminat public si electrificari			130.000	28.000	28.000	28.000		23.024	4.976	19.389	
	07				Alimentare cu gaze naturale in localitati			50.000	50.000	50.000	50.000			50.000		
7402	05				PROTECTIA MEDIULUI	680.000		1.050.000	865.000	865.000	865.000		258.772	606.228	41.548	
					Salubritate si gestiunea deseurilor			250.000	65.000	65.000	65.000		41.548	21.452	41.548	
					Colectarea, tratarea si distrugerea deseurilor			250.000	65.000	65.000	65.000		41.548	23.452	41.548	
7402	06				Canalizarea si tratarea apelor reziduale			800.000	800.000	800.000	800.000		217.224	582.776		
8000	02				Partea V-a ACTIUNI ECONOMICE			2.892.000	2.854.000	2.854.000	2.854.000		105	2.853.895		
8402					TRANSPORTURI			2.892.000	2.854.000	2.854.000	2.854.000		105	2.853.895		
	03				Transport rutier			2.892.000	2.854.000	2.854.000	2.854.000		105	2.853.895		
					Drumuri si poduri			2.892.000	2.854.000	2.854.000	2.854.000		105	2.853.895		

Capi- tol	Sub- capi- tol	Pa- ra- graf	Ar- ti- col	Al- at	Denumire indicator	Credite de angajament		Credite bugetare		Angajamente legale	Plati efectuate	Angajamente legale de platit	Cheltuieli efective
						aprobate la finele perioadei de raportare	trimestriale cumulate	aprobate la finele perioadei de raportare	trimestriale cumulate				
A					B								
5002					1	2	3	4	5	6	7	8-6-7	9
					TOTAL CHELTUIELI	680.000		7.811.000	5.444.000	6.341.000	648.071	5.692.929	458.499
	01				CHELTUIELI CURENTE	680.000		3.975.000	1.608.000	2.505.000	647.966	1.857.034	458.499
	10				TITLUL I CHELTUIELI DE PERSONAL			1.394.000	354.000	1.259.000	250.613	1.008.387	266.239
	20				TITLUL II BUNURI SI SERVICII			1.368.000	408.000	408.000	101.931	306.069	110.659
	50				TITLUL V FONDURI DE REZERVA			30.000	8.000				
	57				TITLUL VIII ASISTENTA SOCIALA			469.000	156.000	156.000	78.048	77.952	79.251
	58				TITLUL X PROIECTE CU FINANTARE DIN FONDURI EXTERNE NERAMBURSABILE								
					CADRULUI FINANCIAR 2014-2020	680.000		680.000	680.000	680.000	217.224	462.776	
	59				TITLUL XI ALTE CHELTUIELI			34.000	2.000	2.000	150	1.850	2.350
	70				CHELTUIELI DE CAPITAL			3.836.000	3.836.000	3.836.000	105	3.835.895	
	71				TITLUL XV ACTIVE NEFINANCIARE			3.836.000	3.836.000	3.836.000	105	3.835.895	
5100	02				Partea I-a SERVICII PUBLICE GENERALE			2.084.000	682.000	1.579.000	278.558	1.300.442	294.941
5102					AUTORITATI PUBLICE SI ACTIUNI EXTERNE			1.979.000	623.000	1.528.000	278.558	1.249.442	294.941
	01				CHELTUIELI CURENTE			1.961.000	605.000	1.510.000	278.558	1.231.442	294.941
	10				TITLUL I CHELTUIELI DE PERSONAL			1.255.000	350.000	1.255.000	247.631	1.007.369	261.545
	10 01				Cheltuieli salariale in bani			1.206.000	322.000	1.206.000	242.191	963.809	256.013
	10 01 01				Salarii de baza			1.053.000	284.000	1.053.000	210.446	842.554	214.434
	10 01 12				Indemnizatii platite unor persoane din afara unitatii			105.000	26.000	105.000	21.510	83.490	34.700
	10 01 17				Indemnizatii de hrana			48.000	12.000	48.000	10.235	37.765	6.879
	10 02				Cheltuieli salariale in natura			21.000	21.000	21.000		21.000	
	10 02 06				Vouchere de vacanta			21.000	21.000	21.000		21.000	
	10 03				Contributii			28.000	7.000	28.000	5.440	22.560	5.532
	10 03 07				Contributia asiguratorie pentru munca			28.000	7.000	28.000	5.440	22.560	5.532
	20				TITLUL II BUNURI SI SERVICII			706.000	255.000	255.000	30.927	224.073	33.396
	20 01				Bunuri si servicii			316.000	138.000	138.000	27.441	110.559	29.910
	20 01 01				Furnituri de birou			15.000	5.000	5.000	175	4.825	175

Capi- tol	Sub- capi- tol	Pa- ra- graf	Ar- ti- col	Ali- ne- at	Denumire indicator	Credite de angajament				Angajamente legale	Plati efectuate	Angajamente legale de platit	Cheltuieli efective	
						1	2	3	4					5
A						1	2	3	4	5	6	7	8-6-7	9
					B									
	20	01	02		Materiale pentru curatenie			4.000	1.000	1.000	1.000		1.000	
	20	01	03		Incalzit, iluminat si forta motrica			55.000	40.000	40.000	40.000	4.067	35.933	3.123
	20	01	04		Apa, canal si salubritate			27.000	8.000	8.000	8.000	275	7.725	275
	20	01	05		Carburanti si lubrifianti			15.000	3.000	3.000	3.000		3.000	3.413
	20	01	08		Posta, telecomunicatii, radio, tv, internet			60.000	20.000	20.000	20.000	9.757	10.243	9.757
	20	01	09		Materiale si prestari de servicii cu caracter functional			50.000	16.000	16.000	16.000	1.720	14.280	1.720
	20	01	30		Alte bunuri si servicii pentru intretinere si functionare			90.000	45.000	45.000	45.000	11.447	33.553	11.447
	20	02			Reparatii curente			50.000						
	20	05			Bunuri de natura obiectelor de inventar			25.000	10.000	10.000	10.000		10.000	
	20	05	30		Alte obiecte de inventar			25.000	10.000	10.000	10.000		10.000	
	20	06			Deplasari, detasari, transferari			40.000	15.000	15.000	15.000	1.444	13.556	1.444
	20	06	01		Deplasari interne, detasari, transferari			40.000	15.000	15.000	15.000	1.444	13.556	1.444
	20	12			Consultanta si expertiza			36.000	9.000	9.000	9.000		9.000	
	20	13			Pregatire profesionala			15.000	3.000	3.000	3.000		3.000	
	20	30			Alte cheltuieli			224.000	80.000	80.000	80.000	2.042	77.958	2.042
	20	30	30		Alte cheltuieli cu bunuri si servicii			224.000	80.000	80.000	80.000	2.042	77.958	2.042
	70				CHELTUIELI DE CAPITAL			18.000	18.000	18.000	18.000		18.000	
	71				TITLUL XV ACTIVE NEFINANCIARE			18.000	18.000	18.000	18.000		18.000	
	71	01			Active fixe			18.000	18.000	18.000	18.000		18.000	
	71	01	03		Mobilier, aparatura birotica si alte active corporale			18.000	18.000	18.000	18.000		18.000	
					ALTE SERVICII PUBLICE GENERALE			105.000	59.000	51.000	51.000		51.000	
	01				CHELTUIELI CURENTE			70.000	24.000	16.000	16.000		16.000	
	20				TITLUL II BUNURI SI SERVICII			40.000	16.000	16.000	16.000		16.000	
	20	30			Alte cheltuieli			40.000	16.000	16.000	16.000		16.000	

Capi- tol	Sub- capi- tol	Pa- ra- graf	Ar- ti- col	Ali- ne- at	Denumire indicator	Credite de angajament			Credite bugetare			Angajamente legale	Plati efectuate	Angajamente legale de platit	Cheltuieli efective	
						1	2	3	4	5	6					7
					B											
					A											
					20 01 03	Incalzit, iluminat si forta motrica			40.000	5.000	5.000	5.000	2.493	2.507	9.693	
					20 01 04	Apa, canal si salubritate			4.000	1.500	1.500	1.500	942	558	942	
					20 01 08	Posta, telecomunicatii, radio, tv, internet			5.500	2.000	2.000	2.000	1.331	669	1.322	
					20 01 30	Alte bunuri si servicii pentru intretinere si functionare			40.000	11.500	11.500	11.500	1.408	10.092	2.080	
					20 02	Reparatii curente			40.000							
					20 04	Medicamente si materiale sanitare			1.000						600	
					20 04 04	Dezinfectanti			1.000						600	
					20 05	Bunuri de natura obiectelor de inventar			3.000	1.000	1.000	1.000		1.000	356	
					20 05 30	Alte obiecte de inventar			3.000	1.000	1.000	1.000		1.000	356	
					20 06	Deplasari, deplasari, transferari			1.000	1.000	1.000	1.000	258	742	440	
					20 06 01	Deplasari interne, deplasari, transferari			1.000	1.000	1.000	1.000	258	742	440	
					57	TITLUL VIII ASISTENTA SOCIALA			11.000	4.000	4.000	4.000	400	3.600	1.471	
					57 02	Ajutoare sociale			11.000	4.000	4.000	4.000	400	3.600	1.471	
					57 02 01	Ajutoare sociale in numerar			5.000	2.000	2.000	2.000		2.000	1.071	
					57 02 03	Tichete de cresa si tichete sociale pentru gradinita			6.000	2.000	2.000	2.000	400	1.600	400	
					59	TITLUL XI ALTE CHELTUIELI			8.000	2.000	2.000	2.000	150	1.850	2.350	
					59 01	Burse			8.000	2.000	2.000	2.000	150	1.850	2.350	
					70	CHELTUIELI DE CAPITAL			240.000	240.000	240.000	240.000		240.000	240.000	
					71	TITLUL XV ACTIVE NEFINANCIARE			240.000	240.000	240.000	240.000		240.000	240.000	
					71 01	Active fixe			240.000	240.000	240.000	240.000		240.000	240.000	
					71 01 30	Alte active fixe (inclusiv reparatii capitale)			240.000	240.000	240.000	240.000		240.000	240.000	
6702					01	CULTURA, RECREBERE SI RELIGIE			606.000	538.000	538.000	538.000		538.000	538.000	
						CHELTUIELI CURENTE			71.000	3.000	3.000	3.000		3.000	3.000	
					20	TITLUL II BUNURI SI SERVICII			45.000	3.000	3.000	3.000		3.000	3.000	

Capi- tol	Sub- capi- tol	Pa- ra- graf	Gru- pa / Titlu	Ar- ti- col	Al- ne- at	Denumire indicator	Credite de angajament		Credite bugetare		Angajamente legale	Plati efectuate	Angajamente legale de platit	Cheltuieli efective	
							aprobate la finele perioadei de raportare	trimestriale cumulate	aprobate la finele perioadei de raportare	trimestriale cumulate					
A							1	2	3	4	5	6	7	8=6+7	9
B															
			20	01		Bunuri si servicii				3.000					
			20	01	04	Apa, canal si salubritate			10.000	3.000					3.000
			20	30		Alte cheltuieli			10.000	3.000					3.000
			20	30	30	Alte cheltuieli cu bunuri si servicii			35.000						
			59			TITLUL XI ALTE CHELTUIELI			35.000						
			59	12		Sustinerea cultelor			26.000						
			70			CHELTUIELI DE CAPITAL			26.000						
			71			TITLUL XV ACTIVE NEFINANCIARE			535.000	535.000					535.000
			71	01		Active fixe			535.000	535.000					535.000
			71	01	30	Alte active fixe			535.000	535.000					535.000
						(inclusiv reparatii capitale)			535.000	535.000					535.000
6802						ASIGURARI SI ASISTENTA SOCIALA			579.000	152.000					77.648
			01			CHELTUIELI CURENTE			579.000	152.000					77.648
			10			TITLUL I CHELTUIELI DE PERSONAL			121.000	152.000					77.780
			10	01		Cheltuieli salariale in bani			113.000						
			10	01	01	Salarii de baza			100.000						
			10	01	17	Indemnizatii de hrana			13.000						
			10	02		Cheltuieli salariale in natura			5.000						
			10	02	06	Vouchere de vacanta			5.000						
			10	03		Contributii			3.000						
			10	03	07	Contributia asiguratorie pentru munca			3.000						
			57			TITLUL VIII ASISTENTA SOCIALA			458.000	152.000					77.780
			57	02		Ajutoare sociale			458.000	152.000					77.780
			57	02	01	Ajutoare sociale in numerar			458.000	152.000					77.780
7000						Partea IV-a SERVICII SI DEZVOLTARE				943.000					281.796
						PUBLICA, LOCUINTE, MEDIU SI APE		680.000		943.000					60.937
7002						LOCUINTE, SERVICII SI DEZVOLTARE PUBLICA			180.000	78.000					19.389
			01			CHELTUIELI CURENTE			130.000	28.000					4.976

Capi- tol	Sub- capi- tol	Pa- ra- graf	Gr- pa / Titlu	Ar- ti- col	Al- ne- at	Denumire indicator	Credite de angajament		Credite bugetare		Angajamente legale	Plati efectuate	Angajamente legale de platit	Cheltuieli efective	
							aprobate la finele perioadei de raportare	trimestriale cumulate	aprobate la finele perioadei de raportare	trimestriale cumulate					
A						B	1	2	3	4	5	6	7	8=6-7	9
			20			TITLUL II BUNURI SI SERVICII			28.000	28.000	28.000	23.024	4.976	19.389	
			20	01		Bunuri si servicii			28.000	28.000	28.000	23.024	4.976	19.389	
			20	01	03	Incalzit, iluminat si forta motrica			80.000	22.000	22.000	21.078	922	17.443	
			20	01	30	Alte bunuri si servicii pentru intretinere si functionare			50.000	6.000	6.000	1.946	4.054	1.946	
			70			CHELTUIELI DE CAPITAL			50.000	50.000	50.000		50.000		
			71			TITLUL XV ACTIVE NEFINANCIARE			50.000	50.000	50.000		50.000		
			71	01		Active fixe			50.000	50.000	50.000		50.000		
			71	01	30	Alte active fixe (inclusiv reparatii capitale)			50.000	50.000	50.000		50.000		
7402			01			PROTECTIA MEDIULUI	680.000		1.050.000	865.000	865.000	238.772	606.228	41.548	
			20			CHELTUIELI CURENTE			930.000	745.000	745.000	238.772	486.228	41.548	
			20	30		TITLUL II BUNURI SI SERVICII			250.000	65.000	65.000	41.548	23.452	41.548	
			20	30		Alte cheltuieli			250.000	65.000	65.000	41.548	23.452	41.548	
			20	30	30	Alte cheltuieli cu bunuri si servicii			250.000	65.000	65.000	41.548	23.452	41.548	
			58			TITLUL X PROIECTE CU FINANTARE DIN FONDURI EXTERNE NERAMBURSABILE			680.000	680.000	680.000	217.224	462.776		
			58	04		CADRULUI FINANCIAR 2014-2020 Programe din Fondul European Agricol de Dezvoltare Rurala (FEADR)			680.000	680.000	680.000	217.224	462.776		
			58	04	02	Finantarea externa nerambursabila			680.000	680.000	680.000	217.224	462.776		
			70			CHELTUIELI DE CAPITAL			120.000	120.000	120.000		120.000		
			71			TITLUL XV ACTIVE NEFINANCIARE			120.000	120.000	120.000		120.000		
			71	01		Active fixe			120.000	120.000	120.000		120.000		
			71	01	30	Alte active fixe (inclusiv reparatii capitale)			120.000	120.000	120.000		120.000		
8000	02					Partea V-a ACTIUNI ECONOMICE			2.892.000	2.854.000	2.854.000	105	2.853.895		
8402						TRANSPORTURI			2.892.000	2.854.000	2.854.000	105	2.853.895		

Capi- tol	Sub- capi- tol	Pa- ra- graf	Gr- pa / Titlu col	Al- ne- at	Denumire indicator	Credite de angajament		Credite bugetare		Angajamente legale	Plati efectuate	Angajamente legale de platit	Cheltuieli efective
						aprobate la finele perioadei de raportare	1	2	3				
A					B								
	01				CHELTUIELI CURENTE				16.000	16.000		16.000	
	20				TITLUL II BUNURI SI SERVICII				16.000	16.000		16.000	
	20	01			Bunuri si servicii			54.000	16.000	16.000		16.000	
	20	01	30		Alte bunuri si servicii pentru intretinere si functionare			54.000	16.000	16.000		16.000	
	70				CHELTUIELI DE CAPITAL								
	71				TITLUL XV ACTIVE NEFINANCIARE				2.838.000	2.838.000	105	2.837.895	
	71	01			Active fixe			2.838.000	2.838.000	2.838.000	105	2.837.895	
	71	01	01		Constructii			2.838.000	2.838.000	2.838.000	105	2.837.895	
	71	01	30		Alte active fixe (inclusiv reparatii capitale)			2.673.000	2.673.000	2.673.000	105	2.672.895	
								165.000	165.000	165.000		165.000	

Conducatorul institutiei,

Conducatorul compartimentului
financiar-contabil