



ROMANIA
JUDETUL DOLJ
CONSILIUL LOCAL AL COMUNEI ALMAJ

H O T A R A R E

privind aprobarea contului de execuție a bugetului de venituri și cheltuieli al UAT „Comuna ALMAJ “ pe trimestrul I al anului 2021.

Consiliul Local al Comunei ALMAJ , întrunit în ședința în data de, având în vedere;

- Referatul de aprobare a primarului comunei Almaj – județul Dolj nr.....
- Raportul nr. întocmit de către compartimentul „financiar –contabil”;
- avizul favorabil al comisiei de specialitate a Consiliului Local Almaj
- art.49, alin.12 și art. 57, alin. (1) din Legea nr. 273/2006 privind Finanțele Publice Locale, cu modificările și completările ulterioare;

În baza dispozițiilor art 129 alin 1 lit “b” coroborat cu alin 4 lit a și art 139 alin (1) și art 196 alin (1) lit (a) din OUG 57/2019 privind codul administrativ

HOTĂRĂȘTE;

Art. 1 Se aprobă contul de execuție al bugetului de venituri și cheltuieli al U.A.T. „Comuna Almaj “ pe trimestrul I al anului 2021 conform anexei nr. 1 , care face parte integrantă din prezenta hotărâre.

Art. 2 - Prezenta hotărâre se face cunoscută publicului prin afișare și se comunică Instituției Prefectului – județul Dolj, de către secretarul general al comunei Almaj .

Initiator
Primar
Țamboi Mariana

Avizat
Secretar General
Caravan Lucian

BILANT


pag: 1 - lei-

| COD | DENUMIRE INDICATORI | SOLD LA INCEPUTUL PERIOADEI | SOLD LA SFARSITUL PERIOADEI |
|--------|--|-----------------------------------|-----------------------------------|
| 01003 | 1.Active fixe necorporale (ct.2030000+2050000+2060000+ 2080100+2080200+2330000-2800300-2800500- 2800801-2800809-2900400-2900500-2900801-2900809- 2930100*) | 21.759 | 21.759 |
| 01004 | 2.Instalatii tehnice, mijloace de transport, animale, plantatii, mobilier, aparatura birotica si alte active corporale (ct.2130100+2130200+ 2130300+2130400+2140000+2310000-2810301- 2810302-2810303-2810304-2810400-2910301- 2910302-2910303-2910304-2910400-2930200*) | 227.890 | 227.535 |
| 01005 | 3.Terenuri si cladiri (ct.2110100+2110200+2120101+2120102+2120201+ 2120301+2120401+2120501+2120601-2120901-2310000-2810100- 2810201-2810202-2810203-2810204-2810205-2810206- 2810207-2810208-2910100-2910201-2910202-2910203- 2910204-2910205-2910206-2910207-2910208-2930200) | 34.228.492 | 34.228.492 |
| 01015 | 7.TOTAL ACTIVE NECURENTE (rd.03+04+05+06+07+09) | 34.478.141 | 34.477.786 |
| 01019 | 1.Stocuri (ct.3010000+3020100+3020200+3020300+3020400+ 3020500+3020600+3020700+3020800+3020900-3030100+3030200+ 3040100+3040200+3050100+3050200+3070000-3090000+3310000+ 3320000+3410000+3450000+3460000-3470000-3490000+3510100- 3510200+ 3540100+3540500+ 3540600-3560000+3570000+3580000- 3590000+3610000+3710000+3810000+/-3480000+/-3780000- 3910000-3920100-3920200-3920300-3930000-3940100-3940500- 3940600-3950100-3950200-3950300-3950400-3950600-3950700- 3950800-3960000-3970100-3970200-3970300-3980000-4420803) | 299.188 | 294.968 |
| 01021 | Creante din operatiuni comerciale, avansuri si alte decontari (ct.2320000+ 2340000+4090101+4090102+4110101+4110108+4130100+4180000+ 4250000+4280102+4610101+4610109+4730109***+4810101+4810102+ 4810103+4810900+4830000+4840000-4890101- 4890301-4910100-4960100+5120800) din care: | 45 | 9.008 |
| 01022 | Creante comerciale si avansuri (ct.2320000+2340000+4090101+ 4090102+4110101+4110108+4130100+4180000-4610101- 4910100- 4960100),din care: | 45 | 9.008 |
| 010221 | Avansuri acordate(ct.2320000+2340000+4090101+4090102) | 45 | |
| 01023 | Creante bugetare (ct.4310100**+4310200**+4310300**+4310400**+ 4310500**+4310600**+4310700**-4370100**+4370200**+4370300** +4420400+4420802+4440000**-4460100**+4460200**+ 4480200+4610102+4610104+4630000- 4640000+4650100+4650200 +4660401+4660402+4660500+4660900+4810101**+4810102**+ 4810103**+4810900**-4970000), din care: | 362.385 | 1.297.904 |
| 01024 | Creantele bugetului general consolidat (ct.4630000+4640000+4650100+ 4650200+4660401+4660402+4660500+4660900-4970000) | 249.866 | 1.297.904 |
| 01030 | Total creante curente (rd.21+23+25+27) | 362.430 | 1.306.912 |
| 01033 | Conturi la trezorerie, casa in lei. (ct.5100000+5120101+5120501-5130101+ 5130301+5130302+5140101+5140301+5140302-5150101+5150103+515030 +5150500+5150600+5160101+5160301+5160302+5170101+5170301-5170302 +5200100+5210100+5210300+5230000+5250101+5250102+5250301-5250302 +5250400+5260000+5270000+5280000+5290101+5290201+5290301-5290400 +5290901+5310101+5410101+5500101+5520000+5550101+5550400-5570101 | | |

| COD | DENUMIRE INDICATORI | SOLD LA INCEPUTUL PERIOADEI | SOLD LA SFARSITUL PERIOADEI |
|--------|---|-----------------------------------|-----------------------------------|
| 01035 | +5580101+5580201+5590101+5600101+5600300+5600401+5610101+5610300+5620101+5620300+5620401+5710100+5710300+5710400+5740101+5740102+5740301+5740302+5740400+5750100+5750300+5750400-7700000) | 1.958.174 | 2.535.594 |
| 01040 | Conturi la institutii de credit, BNR, casa in valuta (ct.5110101+5110102+5120102+5120402+5120502+5130102+5130202+5140102+5140202+5150102+5150202+5150302+5160102+5160202+5170102+5170202+5290102+5290202+5290302+5290902+5310402+5410102+5410202+5500102+5550102+5550202+5570202+5580102+5580202+5580302+5580303+5590102+5590202+5600102+5600103+5600402+5610102+5610103+5620102+5620103+5620402) | 235 | 235 |
| 01040 | Total disponibilitati si alte valori (rd.33+33.1+35+35.1) | 1.958.409 | 2.535.829 |
| 01045 | 7.TOTAL ACTIVE CURENTE (rd.19+30+31+40+41+41.1+42) | 2.620.027 | 4.137.709 |
| 01046 | 8.TOTAL ACTIVE (rd.15+45) | 37.098.168 | 38.615.495 |
| 01052 | 1.Sume necurente - sume ce urmeaza a fi platite dupa o perioada mai mare de un an (ct.2690200+4010200+4030200+4040200+4050200+4280201+4620201+4620209+5090000), din care: | 235 | 235 |
| 01058 | TOTAL DATORII NECURENTE (rd.52+54+55) | 235 | 235 |
| 01060 | 1.Datorii comerciale, avansuri si alte decontari (ct.2690100+4010100+4030100+4040100+4050100+4080000+4190000+4620101+4620109+4730109+4810101+4810102+4810103+4810900+4830000+4840000+4890201+5090000+5120800), din care: | 117.656 | 62.727 |
| 01061 | Datorii comerciale si avansuri (ct.4010100+4030100+4040100+4050100+4080000+4190000+4620101), din care: | 5.137 | 62.727 |
| 01062 | 2.Datorii catre bugete (ct.4310100+4310200+4310300+4310400+4310500+4310600+4310700+4370100+4370200+4370300+4400000+4410000+4420300+4420801+4440000+4460100+4460200+4480100+4550501+4550502+4550503+4620109+4670100+4670200+4670300+4670400+4670500+4670900+4730109+4810900),din care: | 38.349 | 38.797 |
| 010631 | Contributii sociale (ct.4310100+4310200+4310300+4310400+4310500+4310600+4310700+4370100+4370200+4370300) | 32.744 | 32.535 |
| 01065 | 3.Datorii din operatiuni cu Fonduri externe nerambursabile si fonduri de la buget.alte datorii catre alte organisme internationale (ct.4500200+4500400+4500600+4510200+4510401+4510402+4510409+4510601+4510602+4510603+4510605+4510606+4510609+4520100+4520200+4530200+4540200+4540401+4540402+4540601+4540602+4540603+4550200+4550401+4550402+4550403+4550404+4550409+4560400+4580401+4580402+4580501+4580502+4590000+4620103+4730103+4760000) | 1.134.750 | 1.134.750 |
| 01072 | 6.Salariile angajatilor (ct.4210000+4230000+4260000+4270100+4270300+4280101) | 51.779 | 57.234 |
| 01073 | 7.Alte drepturi convenite altor categorii de persoane (pensii, indemnizatii de somaj, burse) (ct.4220100+4220200+4240000+4260000+4270200+4270300+4290000+4380000), din care: | 13.480 | 13.860 |
| 01078 | 10.TOTAL DATORII CURENTE (rd.60+62+65+70+71+72+73+74+75) | 1.356.014 | 1.307.368 |
| 01079 | 11.TOTAL DATORII (rd.58+78) | 1.356.249 | 1.307.603 |
| 01080 | 12.ACTIVE NETE = TOTAL ACTIVE - TOTAL DATORII = CAPITALURI PROPRII (rd.80=rd.46-79=rd.90) | 35.741.919 | 37.307.892 |
| 01084 | 1.Rezerve, fonduri (ct.1000000+1000101+1000201+1000202+1000301+1000401+1000402+1010000+1020101+1020102+1020103+1030000+1040101+1040102+1040103+1050100+1050200+1050300+1050400+1050500+/-1060000+1060000+1320000+1330000) | 31.665.118 | 31.665.118 |

| COD | DENUMIRE INDICATORI | SOLD LA INCEPUTUL PERIOADEI | SOLD LA SFARSITUL PERIOADEI |
|-------|---|-----------------------------------|-----------------------------------|
| 01085 | 2.Rezultatul reportat (ct.1170000-sold creditor) | 5.935.747 | 4.076.802 |
| 01087 | 4.Rezultatul patrimonial al exercitiului (ct.1210000-sold creditor) | | 1.565.972 |
| 01088 | 5.Rezultatul patrimonial al exercitiului (ct1210000- sold debitor) | 1.858.946 | |
| 01090 | 6.TOTAL CAPITALURI PROPRII (rd.84+85-86+87-88) | 35.741.919 | 37.307.892 |

Conducatorul institutiei

Conducatorul compartimentului:
financiar- contabil


A handwritten signature in black ink, consisting of several loops and a long horizontal stroke.

CONTUL DE REZULTAT PATRIMONIAL

pag.: 1 - lei-

| COD | DENUMIRE INDICATORI | An precedent | An curent |
|--------|--|--------------|-----------|
| 02002 | 1.Venituri din impozite, taxe, contributi de asigurari si alte venituri ale bugetelor (ct.7300100+7300201+7300202+7300203+7310100+7310200+7320100+7330000+7340000+7350100+7350200+7350300+7350400+7350500+7350601+7350602+7360100+7390000+7450100+7450200+7450300+7450400+7450500+7450700+7450900+7460100+7460200+7460300+7460900) | 1.338.652 | 1.867.481 |
| 02004 | 3.Finantari, subventii, transferuri, alocatii bugetare cu destinatie speciala (ct.7510500+7710000+7720100+7720200+7740100+7740200+7750000+7760000+7780000+7790101+7790109) | 2.734 | 224 |
| 02005 | 4.Alte venituri operationale (ct.7140000+7180000+7500000+7500100+7500200+7510300+7510400+7810200+7810300+7810401+7810402+7770000) | 106.480 | 110.866 |
| 02006 | TOTAL VENITURI OPERATIONALE (rd.02+03+04+05) | 1.447.846 | 1.978.571 |
| 02008 | 1.Salarii si contributiile sociale aferente angajatilor (ct.6410000+6420000+6450100+6450200+6450300+6450400+6450500+6450600+6450700+6450800+6460000+6470000) | 305.725 | 267.008 |
| 02009 | 2.Subventii si transferuri (ct.6700000+6710000+6720000+6730000+6740000+6750000+6760000+6770000+6780000+6790000) | 25.551 | 42.319 |
| 02010 | 3.Stocuri, consumabile, lucrari si servicii executate de terti (ct.6010000+6020100+6020200+6020300+6020400+6020500+6020600+6020700+6020800+6020900+6030000+6060000+6070000+6080000+6090000+6100000+6110000+6120000+6130000+6140000+6220000+6230000+6240100+6240200+6260000+6270000+6280000+6290100) | 101.598 | 102.916 |
| 02011 | 4.Cheltuieli de capital, amortizari si provizioane (ct.6810100+6810200+6810300+6810401+6810402+6820101+6820109+6820200+6890100+6890200) | 385 | 356 |
| 02013 | TOTAL CHELTUIELI OPERATIONALE (rd.08+09+10+11+12) | 453.259 | 412.599 |
| 02015 | - EXCEDENT (rd.06-rd.13) | 1.014.587 | 1.565.972 |
| 02017 | IV.VENITURI FINANCIARE (ct.7630000+7640000+7650100+7650200+7660000+7670000+7680000+7690000+7860300+7860400) | 1 | 1 |
| 02020 | - EXCEDENT (rd.17-rd.18) | 1 | 1 |
| 02023 | - EXCEDENT (rd.15+20-16-21) | 1.014.588 | 1.565.972 |
| 020292 | - EXCEDENT (rd.23+28-24-29) | 1.014.588 | 1.565.972 |
| 02031 | - EXCEDENT (rd.29.2-29.4) | 1.014.588 | 1.565.972 |

Conducatorul institutiei



Conducatorul compartimentului
financiar-contabil

SITUATIA FLUXURILOR DE TREZORERIE


pag.: 1 - ict -

| COD | DENUMIRE INDICATORI | Total | Casa ct. | Buget de stat ct. | Buget local ct. | Buget asigurari de stat ct. | Buget asigurari pentru somaj ct. | Buget Fond natiunii unice de asigurari sociale de sanatate ct. | Buget Fond pentru mediu ct. | Buget trezoreria statului ct. | Buget institutiilor publice finantate integral din venituri proprii ct. | Buget institutiilor publice finantate din venituri proprii si subventii ct. | Buget activitati finantate din venituri proprii si buget activitati de privatizare ct. | Buget imprumuturi interne si externe ct. 5130101+ 5146101+ 5160101+ 5170101/ 7700000 | Buget fonduri externe reimbursabile (sursa D) ct. 5150103/ 7700000 | Alte disponibilitati (ct.5XX) | |
|-------|--|-----------|-------------|----------------------------|-----------------------|--------------------------------------|--|---|---|--|---|---|---|--|---|-------------------------------------|--|
| 03002 | 1. Incasari | 1.236.395 | 482.899 | 5200100/ 7700000 | 5210100/ 7700000 | 5250101+ 5250102/ 7700000 | 5740101+ 5740102/ 7700000 | 5710100/ 7700000 | 5750100/ 7700000 | 5240100/ 7700000 | 5600101/ 7700000 | 5610101/ 7700000 | 5150103/ 7700000 | | | | |
| 03003 | 2. Plati | 748.975 | 482.509 | | | | | | | | | | | | | | |
| 03004 | 3. Numerar net din activitatea operationala (rd.02-rd.03) | 571.420 | | | | | | | | | | | | | | | |
| 03013 | IV.CRESTEREA (DESCRSTEREA) NETA DE NUMERAR SI ECHIVALENT DE NUMERAR (rd.04-rd.08-rd.12) | 571.420 | | | | | | | | | | | | | | | |
| 03014 | V. NUMERAR SI ECHIVALENT DE NUMERAR LA INCEPUTUL ANULUI | 1.958.174 | | | | | | | | | | | | | | | |
| 03015 | VI.NUMERAR SI ECHIVALENT DE NUMERAR LA SFARSITUL PERIOADEI (rd.13 -rd.14 -rd.14.1-rd.14.2-rd.14.3) | 2.438.902 | | | | | | | | | | | | | | | |

Conducatorul institutiei

Conducatorul compartimentului
financiar- contabil

Viza trezoreriei




[Handwritten signature]

Situatia activelor si datoriilor institutiilor publice
din administratia locala

pag.: 1 - lei -

| COD | DENUMIRE INDICATORI | Sold la inceputul anului | Sold la sfarsitul perioadei |
|-------|--|-----------------------------|--------------------------------|
| 18005 | Disponibilitati in lei ale institutiilor publice locale si ale institutiilor publice de subordonare locala, la trezorerii (ct.5100000+5120101+5120501+5150101+5150103+5150500+5150600+5160101+5160301+5160302+5170101+5170301+5170302+5210100+5210300+5280000+5290201+5290301+5290400+5290901+5410101+5500101+ 5520000+5550101+5570101+5580101+5580201+5600101+5600300+5610101+5610300+5620101+5620300-7700000), din care: | 1.958.174 | 2.535.594 |
| 18008 | Total (in baze cash) (rd.04+05) | 1.958.174 | 2.535.594 |
| 18010 | Total (in baze acruai)(rd.08+09) | 1.958.174 | 2.535.594 |
| 18032 | Disponibilitati ale institutiilor publice locale si ale institutiilor de subordonare locala la institutiile de credit rezidente (ct.5110101+5110102+5120102+5120402+5120502+5150102+5150202+5160102+5160202+5170102+5170202+5290202+5290302+5290902+5500102+5550102+5550202+5570202+5580102+5580302+5600102+5600103+5610102+5610103+5620102+5620103), din care: | 235 | 235 |
| 18036 | Total (in baze cash) (rd.32+35) | 235 | 235 |
| 18038 | Total (in baze acruai) (rd.36+37) | 235 | 235 |
| 18165 | Creante comerciale curente legate de livrari de bunuri si servicii de catre autoritatile locale sau de institutii subordonate acestora(ct.2320000+2340000+4090101+4090102+4110101+4110108+4130100+4180000+4610101-4910100-4960100) | | |
| | Total(rd.166+167+168+172)din care de la: | 45 | 9.008 |
| 18167 | -de la societati nefinanciare (S11) | 45 | 9.008 |
| 18176 | I.Creante ale bugetului local (ct.4640000-4970000). Total (rd.177+178+179+183), din care: | 249.866 | 1.297.904 |
| 18177 | - de la gospodariile populatie (S14) | 249.866 | 1.297.904 |
| 18185 | Total creante (rd.176+184) | 249.866 | 1.297.904 |
| 18203 | I.Sume datorate tertilor reprezentand garantii si cautuni aflate in conturile institutiilor publice (ct.4280101+4280201+4620101+4620109).Total (rd.204+205+206), din care: | 1.205 | 1.176 |
| 18204 | - salariatilor (gospodariile populatiei)(S143) | 1.205 | 1.176 |
| 18320 | Datorii comerciale curente legate de livrari de bunuri si servicii (ct.4010100+4030100+ 4040100+4050100+4080000+4190000+4620101). | | |
| | Total (rd.321+322+326+327) din care catre: | 5.157 | 62.727 |
| 18321 | -Societati nefinanciare (S11) | 5.157 | 62.727 |
| 18331 | Datoriile institutiilor publice din administratia locala catre bugete (ct.4310100+4310200+4310300+4310400+4310500+4310600+4310700+4370100+4370200+4370300+4420300+4420801+4440000+4460100+4460200+4480100) | 38.349 | 38.797 |
| 18332 | Salariile angajatilor (ct.4210000+4230000+4260000-4270100+4270300+4280101) | 51.779 | 57.234 |
| 18333 | Alte drepturi cuvenite altor categorii de persoane (ct.4260000-4270200+4270300+4290000+4380000) | 13.480 | 13.860 |
| 18335 | Total (rd.331+332+333+334) | 103.608 | 109.891 |
| 18341 | Avansuri primite de la Autoritatile de Certificare / Autoritatile de Management / Agentiile de Plati - FORNDURI EXTERNE NERAMBURSABILE POSTADERARE SI FONDURI DE LA BUGET(ct.4580501+4580502) | 1.134.750 | 1.134.750 |




Conducatorul compartimentului
financiar- contabil

| Capi- col | Sub- col | Pa- col | Cru- col | At- col | Al- col | Denumire indicator | Prevederi anuale aprobate la finele perioadei de raportare | Prevederi bugetare trimestriale cumulate | Drepturi constatate | | | Incasari realizate | Stingeri pe afise care decal incasari | Drepturi constatate de incasat |
|--------------|-------------|------------|-------------|------------|------------|---|---|---|---------------------|------------------------|--------------------|-----------------------|---|--------------------------------------|
| | | | | | | | | | Total, din care: | din anii precedenti | din anul curent | | | |
| A | | | | | | | 1 | 2 | 3=4+5 | 4 | 5 | 6 | 7 | 8=3-6-7 |
| B | | | | | | | | | | | | | | |
| 0001 | 02 | | | | | TOTAL VENITURI-BUGET LOCAL | 5.083.000 | 899.000 | 2.219.430 | 249.864 | 1.969.566 | 921.526 | | 1.297.904 |
| 0002 | | | | | | I. VENITURI CURENTE | 2.709.000 | 897.000 | 2.219.206 | 249.864 | 1.969.342 | 921.502 | | 1.297.904 |
| 0003 | | | | | | A. VENITURI FISCALE | 2.561.000 | 843.000 | 1.999.685 | 132.202 | 1.867.483 | 868.803 | | 1.130.882 |
| 0004 | | | | | | A1. IMPOZIT PE VENIT, PROFIT SI CASTIGURI DIN CAPITAL | 813.000 | 152.000 | 191.515 | | 191.515 | 191.515 | | |
| 0300 | 02 | | | | | A1.2 IMPOZIT PE VENIT, PROFIT SI CASTIGURI DIN CAPITAL DE LA PERSOANE FIZICE | 813.000 | 152.000 | 191.515 | | 191.515 | 191.515 | | |
| 0302 | | | | | | IMPOZIT PE VENIT | 2.000 | 1.000 | 843 | 843 | 843 | 843 | | |
| | 18 | | | | | Impozit pe veniturile din transferul proprietatilor imobiliare din patrimoniul personal | 3.000 | 1.000 | 843 | | 843 | 843 | | |
| 0402 | | | | | | COTE SI SUME DE ALCAATE DIN IMPOZITUL PE VENIT | 811.000 | 151.000 | 190.672 | | 190.672 | 190.672 | | |
| 0402 | 01 | | | | | Cote defalcate din impozitul pe venit | 271.000 | 58.000 | 78.078 | | 78.078 | 78.078 | | |
| | 04 | | | | | Suma alocate din cotele defalcate din impozitul pe venit pentru echilibrarea bugetelor locale | 420.000 | 93.000 | 112.594 | | 112.594 | 112.594 | | |
| 0402 | 05 | | | | | Suma repartizate din Fondul la dispozitia Comitatului Judetean | 177.000 | | | | | | | |
| 0700 | 02 | | | | | A3 IMPOZITUL SI TAXE PE PROPRIETATE | 588.000 | 352.000 | 1.283.697 | 160.182 | 1.123.515 | 358.633 | | 924.064 |
| 0702 | | | | | | IMPOZITE SI TAXE PE PROPRIETATE | 588.000 | 352.000 | 1.283.697 | 160.182 | 1.123.515 | 358.633 | | 924.064 |
| | 01 | | | | | Impozit si taxa pe cladiri | 272.000 | 153.000 | 663.155 | 41.690 | 621.465 | 158.347 | | 398.408 |
| | 01 | | | | | Impozit pe cladiri de la persoane fizice | 67.000 | 45.000 | 276.534 | 18.806 | 257.728 | 47.632 | | 228.902 |
| 0702 | 01 | | | | | Impozit si taxa pe cladiri de la persoane juridice | 185.000 | 108.000 | 280.621 | 22.893 | 257.728 | 111.113 | | 169.506 |

| Capitola tot | Sub- capitola tot | Pa- ra- gra- ful col | Ar- ti- col at | Denumire indicator | Prevederi bugetare anuale aprobat la finele perioadei de raportare | Prevederi bugetare trimestriale cumulate | Drepturi constatate | | | Incasari realizate | Singeri pe alte cai decat incasari | Drepturi constatate de incasat |
|-----------------|-------------------------|----------------------------------|-------------------------|--|--|---|---------------------|------------------------|---------------------|-----------------------|--|--------------------------------------|
| | | | | | | | Total, din care: | din anii precedenti | din anul current | | | |
| A | | | | | 1 | 2 | 3=4+5 | 4 | 5 | 6 | 7 | 8=3-6-7 |
| 0702 | 02 | | | Impozit si taxa pe teren | 306.000 | 199.000 | 725.311 | 58.483 | 666.828 | 199.655 | | 525.650 |
| | 01 | | | Impozit pe terenuri de la persoane fizice | 129.000 | 86.000 | 377.531 | 44.117 | 333.414 | 86.534 | | 291.197 |
| | 02 | | | Impozit si taxa pe teren de la persoane juridice | 177.000 | 113.000 | 347.780 | 14.366 | 333.414 | 113.121 | | 234.459 |
| 0702 | 50 | | | Alte impozite si taxe pe proprietate | | | 231 | 231 | 231 | 231 | | |
| 1000 | 02 | | | AM IMPOZITE SI TAXE PE BUNURI SI SERVICE | 1.140.000 | 314.000 | 500.649 | 32.929 | 468.620 | 293.822 | | 206.818 |
| 1102 | 02 | | | SUME DEFALCATE DIN TVA | 1.653.000 | 254.000 | 253.748 | 253.748 | 253.748 | 253.748 | | |
| | | | | Sume defalcate din taxa pe valoarea adaugata pentru finantarea cheltuielilor descentralizate la nivelul comunitatilor, oraselor, municipiilor, sectoarelor si Municipiului Bucuresti | 205.000 | 44.000 | 36.999 | 36.999 | 36.999 | 36.999 | | |
| 1102 | 05 | | | Sume defalcate din taxa pe valoarea adaugata pentru drumuri | 42.000 | 13.000 | | | | | | |
| 1102 | 06 | | | Sume defalcate din taxa pe valoarea adaugata pentru echilibrarea bugetelor locale | 806.000 | 197.000 | 196.749 | 196.749 | 196.749 | 196.749 | | |
| 1602 | | | | TAXE PE UTILIZAREA BUNURILOR, AUTORIZAREA UTILIZARII BUNURILOR SAU PE DESTASURAREA DE ACTIVITATI | 87.000 | 66.000 | 266.892 | 32.879 | 234.013 | 66.076 | | 206.818 |
| 1602 | 02 | | | Impozit pe mijloacele de transport | 87.000 | 66.000 | 266.892 | 32.879 | 234.013 | 66.076 | | 206.818 |
| | 01 | | | Impozit pe mijloacele de transport detinute de persoane fizice*) | | | | | | | | 93.192 |
| 1602 | 02 | | | Impozit pe mijloace de transport detinute persoane de juridice*) | 77.000 | 54.000 | 147.084 | 29.648 | 117.436 | 53.892 | | |
| | | | | | 10.000 | 6.000 | 119.808 | 2.372 | 117.436 | 6.182 | | 113.626 |

| Capi- fol | Sub- capit- fol | Pa- ra- graf | Gr- pa / titlu | Al- te- col | Denumire indicator | Prevederi bugetare anuale aprobate la finele perioadei de raportare | 2 | Prevederi bugetare trimestriale cumulate | Drepturi constatate | | 5 | 6 | 7 | Drepturi constatate de incasari |
|--------------|-----------------------|--------------------|----------------------|-------------------|--|---|--------|---|---------------------|------------------------|--------|---------|---|---------------------------------------|
| | | | | | | | | | Total, din care: | din anii precedenti | | | | |
| A | | | | | | 1 | 3=4+5 | 4 | 5 | 6 | 7 | 8=3-6-7 | | |
| 1800 | 02 | | | | A6. ALTE IMPOZITE SI TAXE FISCALE | 50.000 | 25.000 | 24.833 | 24.833 | 24.833 | 24.833 | 24.833 | | |
| 1802 | | | | | ALTE IMPOZITE SI TAXE FISCALE | 50.000 | 25.000 | 24.833 | 24.833 | 24.833 | 24.833 | 24.833 | | |
| 50 | | | | | Alte impozite si taxe | 50.000 | 25.000 | 24.833 | 24.833 | 24.833 | 24.833 | 24.833 | | |
| 2900 | 02 | | | | C. VENITURI NEFISCALE | 148.000 | 54.000 | 219.521 | 117.662 | 101.859 | 52.499 | 167.022 | | |
| 3000 | | | | | C1. VENITURI DIN PROPRIETATE | 15.000 | 2.000 | 1.350 | 1.350 | 1.350 | 1.350 | 1.350 | | |
| 3002 | | | | | VENITURI DIN PROPRIETATE | 15.000 | 2.000 | 1.350 | 1.350 | 1.350 | 1.350 | 1.350 | | |
| 05 | | | | | Venituri din concesiuni si inchirieri | 15.000 | 2.000 | 1.350 | 1.350 | 1.350 | 1.350 | 1.350 | | |
| | | | | | Alte venituri din concesiuni si inchirieri de catre institutiile publice | 15.000 | 2.000 | 1.350 | 1.350 | 1.350 | 1.350 | 1.350 | | |
| 3300 | 02 | | | | C2. VANZARI DE BUNURI SI SERVICII | 133.000 | 52.000 | 218.171 | 117.662 | 100.509 | 51.149 | 167.022 | | |
| 3502 | | | | | AMENZI PENALITATI SI CONFISCARI | 48.000 | 12.000 | 101.118 | 93.555 | 7.563 | 11.485 | 89.633 | | |
| 01 | | | | | Venituri din amenzi si alte sanctiuni aplicate potrivit dispozitiilor legale | 48.000 | 12.000 | 101.118 | 93.555 | 7.563 | 11.485 | 89.633 | | |
| 3502 | 01 | 02 | | | Venituri din amenzi si alte sanctiuni aplicate de catre alte institutii de specialitate | 48.000 | 12.000 | 101.118 | 93.555 | 7.563 | 11.485 | 89.633 | | |
| 3602 | | | | | DIVERSE VENITURI | 85.000 | 40.000 | 117.053 | 24.107 | 92.946 | 39.664 | 77.389 | | |
| 06 | | | | | Taxe speciale | 85.000 | 40.000 | 116.999 | 24.107 | 92.892 | 39.610 | 77.389 | | |
| 50 | | | | | Alte venituri | | | 54 | 54 | 54 | 54 | 54 | | |
| 4100 | 02 | | | | IV. SUBVENTII | 404.000 | 2.000 | 224 | 224 | 224 | 224 | 224 | | |
| 4200 | | | | | SUBVENTII DE LA ALTE NIVELLE ALE ADMINISTRATIEI PUBLICE | 404.000 | 2.000 | 224 | 224 | 224 | 224 | 224 | | |
| 4202 | | | | | SUBVENTII DE LA BUGETUL DE STAT | 27.000 | 2.000 | 224 | 224 | 224 | 224 | 224 | | |
| 34 | | | | | Subventii pentru acordarea ajutorului pentru incalzirea locuintei cu lemne, carbuni, combustibili petrolieri | 27.000 | 2.000 | 224 | 224 | 224 | 224 | 224 | | |

| Capi-Sub- fol capitole fol grafic | Pa- ra- pa/ fol grafic | Ar- ti- col | Denumire indicator | Prevederi bugetare anuale aprobate la finele perioadei de raportare | Prevederi bugetare trimestriale cumulate | Drepturi constatate | | Incasari realizate | Singulari pe alte cai decaș încasari | Drepturi constatate de încasat | |
|--|---------------------------------|-------------------|---|---|---|---------------------|------------------------|-----------------------|--|--------------------------------------|---------|
| | | | | | | Total, din care: | din anii precedenti | | | | |
| A | | | | 1 | 2 | 3=4+5 | 4 | 5 | 6 | 7 | 8=3-6-7 |
| 4302 | | | B | | | | | | | | |
| | | | SUBVENTII DE LA ALTE ADMINISTRATII | 377.000 | | | | | | | |
| 31 | | | Sume alocate din bugetul AFIR pentru sustinerea proiectelor din PNDR 2014-2020 | 377.000 | | | | | | | |
| 4802 | | | SUME PRIMITE DE LA UE/ALTI DONATORI IN CONTUL PLATILOR EFECTUATE SI AFERENTE CADRULUI FINANCIAR 2014-2020 | 1.970.000 | | | | | | | |
| 4802 | 04 | | Fondul European Agricol de Dezvoltare Rurala (FEADR) | 1.970.000 | | | | | | | |
| 4802 | 04 | 01 | Sume primite in contul platilor efectuate in anul curent | 1.970.000 | | | | | | | |



[Handwritten signature]

| Capi- toi | Sub- capit- ol | Pa- ra- graf | Pa- ra- gra- ful | Gr- pa / Titlu | Al- ti- col | Al- ne- at | Denumire indicator | Credite de angajament | | | Credite bugetare | | | Angajamente legale | Plati efectuate | Angajamente legale de platit | Cheltuieli efective |
|--------------|----------------------|--------------------|---------------------------|----------------------|-------------------|------------------|---|-----------------------|---|-----------|------------------|-----------|---------|-----------------------|--------------------|------------------------------------|------------------------|
| | | | | | | | | 1 | 2 | 3 | 4 | 5 | 6 | | | | |
| | | | | | | | B | | | | | | | | | | |
| | | | | | | | A | | | | | | | | | | |
| 6702 | 50 | | | | | | zone verzi, baze sportive si de agrement | | | 160.000 | | 160.000 | 160.000 | | | 160.000 | |
| 6802 | | | | | | | Alte servicii in domeniile culturii, recreerii si religiozi | | | 15.000 | | 15.000 | | | 41.224 | | 41.604 |
| | 05 | | | | | | ASIGURARI SI ASISTENTA SOCIALA | | | 236.000 | | 236.000 | 66.000 | | 66.000 | 24.776 | |
| | | | | | | | Asistenta sociala in caz de boli si invaliditati | | | 205.000 | | 205.000 | 64.000 | | 64.000 | 23.000 | 41.380 |
| 6802 | 05 | 02 | | | | | Asistenta sociala in caz de invaliditati | | | 205.000 | | 205.000 | 64.000 | | 64.000 | 23.000 | 41.380 |
| | 15 | | | | | | Prevenirea excluderii sociale | | | 31.000 | | 31.000 | 2.000 | | 2.000 | 1.776 | 224 |
| | | | | | | | Ajutor social | | | 31.000 | | 31.000 | 2.000 | | 2.000 | 1.776 | 224 |
| 7000 | 02 | | | | | | Partea IV-a SERVICII SI DEZVOLTARE PUBLICA, LOCUINTE, MEDIU SI APE | | | 3.780.000 | | 3.780.000 | 150.000 | | 150.000 | 3.625.000 | 3.613.417 |
| 7002 | | | | | | | LOCUINTE, SERVICII SI DEZVOLTARE PUBLICA | | | 370.000 | | 370.000 | 54.000 | | 54.000 | 329.000 | 317.417 |
| | 06 | | | | | | Iluminat public si electrificari | | | 120.000 | | 120.000 | 54.000 | | 54.000 | 79.000 | 67.417 |
| | 07 | | | | | | Alimentare cu gaze naturale in localitati | | | 250.000 | | 250.000 | 250.000 | | 250.000 | 250.000 | 250.000 |
| 7402 | | | | | | | PROTECTIA MEDIULUI | | | 3.410.000 | | 3.410.000 | 96.000 | | 96.000 | 3.296.000 | 3.296.000 |
| | 05 | | | | | | Sanitaritate si gestiunea deseurilor | | | 210.000 | | 210.000 | 96.000 | | 96.000 | 96.000 | 96.000 |
| | | | | | | | Colectarea, tratarea si distrugerea deseurilor | | | 210.000 | | 210.000 | 96.000 | | 96.000 | 96.000 | 96.000 |
| 7402 | 06 | | | | | | Canalizarea si tratarea apelor reziduale | | | 3.200.000 | | 3.200.000 | 13.000 | | 13.000 | 3.200.000 | 3.200.000 |
| 8000 | 02 | | | | | | Parcari V-a ACTIVITATI ECONOMICE | | | 639.000 | | 639.000 | 563.000 | | 563.000 | 563.000 | 563.000 |
| 8402 | | | | | | | TRANSPORTURI | | | 629.000 | | 629.000 | 563.000 | | 563.000 | 563.000 | 563.000 |
| | 03 | | | | | | Transport rutier | | | 629.000 | | 629.000 | 563.000 | | 563.000 | 563.000 | 563.000 |
| | | | | | | | Drumuri si poduri | | | 629.000 | | 629.000 | 563.000 | | 563.000 | 563.000 | 563.000 |

| Capi- tot | Sub- epi- tol | Pa- ra- graf | Cru- pa / titlu col | Al- te col | Al- ne- al | Denumire indicator | Credite de angajament | | Credite bugetare | | Angajamente legale bugetare | Angajamente legale de platit | Plati efectuate | Angajamente legale de platit | Cheltuieli efective |
|--------------|---------------------|--------------------|------------------------------|------------------|------------------|--|---|--------------------------|---|--------------------------|-----------------------------------|------------------------------------|--------------------|------------------------------------|------------------------|
| | | | | | | | aprobat in finele perioadei de raportare | trimestriale cumulate | aprobat in finele perioadei de raportare | trimestriale cumulate | | | | | |
| A | | | | | | | 1 | 2 | 3 | 4 | 5 | 6 | 7 | 8=6-7 | 9 |
| 5002 | | | | | | B | | | | | | | | | |
| | | | | | | TOTAL CHELTUIELI | 3.200.000 | | 7.041.000 | 899.000 | 5.999.500 | 5.655.505 | 344.107 | 5.655.505 | 412.600 |
| | | | | | | CHELTUIELI CURENTE | 3.200.000 | | 5.936.000 | 892.000 | 5.014.500 | 4.670.303 | 344.107 | 4.670.303 | 412.600 |
| | | | | | | TITLUL I CHELTUIELI DE PERSONAL | | | 1.266.000 | 340.000 | 1.266.000 | 1.004.895 | 261.105 | 1.004.895 | 267.008 |
| | | | | | | TITLUL II BUNURI SI SERVICII | | | 1.191.000 | 479.000 | 478.500 | 437.437 | 41.063 | 437.437 | 103.273 |
| | | | | | | TITLUL V FONDURI DE REZERVA | | | 30.000 | 10.000 | | | | | |
| | | | | | | TITLUL VIII ASISTENTA SOCIALA | | | 242.000 | 68.000 | 68.000 | | | 26.376 | 42.004 |
| | | | | | | TITLUL X PROIECTE CU FINANTARE DIN FONDURI EXTERNE NERAMBURSABILE | | | | | | | | | |
| | | | | | | CADRULUI FINANCIAR 2014-2020 | 3.200.000 | | 3.200.000 | 2.000 | 3.200.000 | 3.200.000 | 315 | 3.200.000 | 315 |
| | | | | | | TITLUL XI ALTE CHELTUIELI | | | 7.666 | 2.000 | 2.000 | | | 1.685 | |
| | | | | | | CHELTUIELI DE CAPITAL | | | 1.105.000 | 985.000 | 985.000 | 985.000 | | 985.000 | |
| | | | | | | TITLUL XIII ACTIVE NEFINANCIARE | | | 1.105.000 | 985.000 | 985.000 | 985.000 | | 985.000 | |
| 5100 | 02 | | | | | Partea I-a SERVICII PUBLICE GENERALE | | | 2.042.000 | 610.000 | 1.521.000 | 1.521.000 | 283.456 | 1.521.000 | 301.922 |
| 5102 | | | | | | AUTORITATI PUBLICE SI ACTIUNI EXTERNE | | | 1.070.000 | 582.000 | 1.503.000 | 1.503.000 | 278.631 | 1.503.000 | 294.948 |
| | | | | | | CHELTUIELI CURENTE | | | 1.850.000 | 582.000 | 1.503.000 | 1.503.000 | 278.631 | 1.503.000 | 294.948 |
| | | | | | | TITLUL I CHELTUIELI DE PERSONAL | | | 1.255.000 | 330.000 | 1.255.000 | 1.255.000 | 259.611 | 1.255.000 | 265.514 |
| | | | | | | Cheltuieli salariale in bani | | | 1.225.000 | 327.000 | 1.225.000 | 1.225.000 | 253.915 | 1.225.000 | 259.571 |
| | | | | | | Salarii de baza | | | 1.053.000 | 284.000 | 1.053.000 | 1.053.000 | 215.887 | 1.053.000 | 224.055 |
| | | | | | | Indemnizatii plătite unor persoane din afara unitatii | | | 110.000 | 37.000 | 110.000 | 110.000 | 35.792 | 110.000 | 24.128 |
| | | | | | | Indemnizatii de hrană | | | 67.000 | 16.000 | 67.000 | 67.000 | 17.236 | 67.000 | 11.498 |
| | | | | | | Contributii | | | 30.000 | 7.000 | 30.000 | 30.000 | 5.699 | 30.000 | 5.843 |
| | | | | | | Contributia ungarilor pentru mănca | | | 30.000 | 7.000 | 30.000 | 30.000 | 5.699 | 30.000 | 5.843 |
| | | | | | | TITLUL II BUNURI SI SERVICII | | | 565.000 | 205.000 | 205.000 | 205.000 | 19.070 | 205.000 | 29.434 |
| | | | | | | Bunuri si servicii | | | 304.000 | 123.000 | 123.000 | 123.000 | 15.195 | 123.000 | 24.121 |
| | | | | | | Furnituri de birou | | | 15.000 | 5.000 | 5.000 | 5.000 | | 5.000 | 1.574 |
| | | | | | | Materiale pentru curatenie | | | 4.000 | 1.000 | 1.000 | 1.000 | | 1.000 | 294 |
| | | | | | | Incalzit, iluminat si forta motrica | | | 55.000 | 40.000 | 40.000 | 40.000 | 847 | 40.000 | 907 |

| Capi- toi | Sub- capit- ol | Pa- ra- graf | Pa- rupa / Titlu | Al- te col | Denumire indicator | Credite de angajament | | | Credite bugetare | Angajamente bugetare | Angajamente legate | Plati efectuate | Angajamente legate de plati | Cheltuieli efective |
|--------------|----------------------|--------------------|------------------------|------------------|---|--|--------------------------|--------------------------|------------------|-------------------------|-----------------------|--------------------|-----------------------------------|------------------------|
| | | | | | | aprobate la finele perioadei de raportare | trimestriale cumulate | trimestriale cumulate | | | | | | |
| A | | | | | | 1 | 2 | 3 | 4 | 5 | 6 | 7 | 8=6-7 | 9 |
| B | | | | | | | | | | | | | | |
| | 20 | 01 | 04 | | Apa, canal si salubritate | | | 27.000 | 8.000 | 8.000 | 8.000 | 217 | 7.783 | 391 |
| | 20 | 01 | 05 | | Carburanti si lubrifianti | | | 15.000 | 3.000 | 3.000 | 3.000 | | 3.000 | 1.113 |
| | 20 | 01 | 08 | | Posta, telecomunicatii, radio, tv, internet | | | 60.000 | 15.000 | 15.000 | 15.000 | 9.993 | 5.007 | 10.791 |
| | 20 | 01 | 09 | | Materiale si prestari de servicii cu caracter functional | | | 40.000 | 16.000 | 16.000 | 16.000 | | 16.000 | 200 |
| | 20 | 01 | 30 | | Alte bunuri si servicii pentru intretinere si functionare | | | 88.000 | 35.000 | 35.000 | 35.000 | 3.844 | 31.156 | 8.851 |
| | 20 | 05 | | | Bunuri de natura obiectelor de inventar | | | 27.000 | 15.000 | 15.000 | 15.000 | | 15.000 | |
| | 20 | 05 | 30 | | Alte obiecte de inventar | | | 27.000 | 15.000 | 15.000 | 15.000 | | 15.000 | |
| | 20 | 06 | | | Deplasari, detasari, transferari | | | 35.000 | 10.000 | 10.000 | 10.000 | 553 | 9.447 | 553 |
| | 20 | 06 | 01 | | Deplasari interne, ostaras, transferari | | | 35.000 | 10.000 | 10.000 | 10.000 | 553 | 9.447 | 553 |
| | 20 | 12 | | | Consultanta si expertiza | | | 32.000 | 8.000 | 8.000 | 8.000 | 2.380 | 5.620 | |
| | 20 | 13 | | | Pregatire profesionala | | | 15.000 | 2.000 | 2.000 | 2.000 | | 2.000 | |
| | 20 | 30 | | | Alte cheltuieli | | | 182.000 | 90.000 | 90.000 | 90.000 | 892 | 89.108 | 4.760 |
| | 20 | 30 | 30 | | Alte cheltuieli cu bunuri si servicii | | | 182.000 | 90.000 | 90.000 | 90.000 | 892 | 89.108 | 4.760 |
| | 70 | | | | CHELTUIELI DE CAPITAL | | | 130.000 | | | | | | |
| | 71 | | | | TITLUL XIII ACTIVE NEFINANCIARE | | | 130.000 | | | | | | |
| | 71 | 01 | | | Active fixe | | | 130.000 | | | | | | |
| | 71 | 01 | 30 | | Alte active fixe (buclosy reparatii capitale) | | | 130.000 | | | | | | |
| 5402 | | | | | ALTE SERVICII PUBLICE GENERALE | | | 72.000 | 28.000 | 18.000 | 18.000 | 4.825 | 13.175 | 6.974 |
| | 01 | | | | CHELTUIELI CURENTE | | | 72.000 | 28.000 | 18.000 | 18.000 | 4.825 | 13.175 | 6.974 |
| | 20 | | | | TITLUL II BUNURI SI SERVICII | | | 47.000 | 18.000 | 18.000 | 18.000 | 4.825 | 13.175 | 6.974 |
| | 20 | 30 | | | Alte cheltuieli | | | 47.000 | 18.000 | 18.000 | 18.000 | 4.825 | 13.175 | 6.974 |
| | 20 | 30 | 30 | | Alte cheltuieli cu bunuri si servicii | | | 42.000 | 18.000 | 18.000 | 18.000 | 4.825 | 13.175 | 6.974 |
| | 50 | | | | TITLUL V FONDURI DE REZERVA | | | 42.000 | 18.000 | 18.000 | 18.000 | 4.825 | 13.175 | 6.974 |
| | 50 | 04 | | | Fond de rezerva bugetara la dispozitia | | | 36.000 | 10.000 | 10.000 | 10.000 | | 13.175 | 6.974 |


| Capi- fol | Sub- fol | Pa- ra- gra- ful | Gr- pa / Titlu | Ar- ti- col | Al- te- re- at | Denumire indicator | Credite de angajament | | | Credite bugetare | Angajamente legate | Plati efectuate | Angajamente legale de platit | Cheltuieli efective | |
|--------------|-------------|---------------------------|----------------------|-------------------|-------------------------|---|-----------------------|---|---------|------------------|-----------------------|--------------------|------------------------------------|------------------------|---|
| | | | | | | | 1 | 2 | 3 | | | | | | 4 |
| | | | | | | | A | | | B | | | | | |
| 6000 | 02 | | | | | autoritatilor locale | | | | 30.000 | 10.000 | | | | |
| 6102 | | | 01 | | | Partea II-a APARARE, ORDINE PUBLICA SI SIGURANTA NATIONALA | | | 15.000 | 15.000 | 15.000 | 15.000 | 15.000 | 15.000 | |
| | | | 20 | | | ORDINE PUBLICA SI SIGURANTA NATIONALA | | | 15.000 | 15.000 | 15.000 | 15.000 | 15.000 | 15.000 | |
| | | | 20 | 01 | | CHELTUIELI CURENTE | | | 15.000 | 15.000 | 15.000 | 15.000 | 15.000 | 15.000 | |
| | | | 20 | 01 | 09 | TITLUL II BUNURI SI SERVICII | | | 15.000 | 15.000 | 15.000 | 15.000 | 15.000 | 15.000 | |
| | | | | | | Bunuri si servicii | | | 15.000 | 15.000 | 15.000 | 15.000 | 15.000 | 15.000 | |
| | | | | | | Materiale si prestari de servicii cu caracter functional | | | 15.000 | 15.000 | 15.000 | 15.000 | 15.000 | 15.000 | |
| 6500 | 02 | | | | | Partea III-a CHELTUIELI SOCIAL-CULTURALE | | | 575.000 | 111.000 | 275.500 | 275.500 | 226.433 | 53.150 | |
| 6502 | | | | | | INVATAMANT | | | 164.000 | 45.000 | 49.500 | 49.500 | 41.656 | 11.546 | |
| | | | 01 | | | CHELTUIELI CURENTE | | | 164.000 | 45.000 | 49.500 | 49.500 | 41.656 | 11.546 | |
| | | | 10 | | | TITLUL I CHELTUIELI DE PERSONAL | | | 11.000 | 6.000 | 11.000 | 11.000 | 9.506 | 1.494 | |
| | | | 10 | 01 | | Cheltuieli salariale in bani | | | 11.000 | 6.000 | 11.000 | 11.000 | 9.506 | 1.494 | |
| | | | 10 | 01 | 15 | Alocatii pentru transportul la si de la locul de munca | | | 11.000 | 6.000 | 11.000 | 11.000 | 9.506 | 1.494 | |
| | | | 20 | | | TITLUL II BUNURI SI SERVICII | | | 140.000 | 35.000 | 34.500 | 34.500 | 28.865 | 9.337 | |
| | | | 20 | 01 | | Bunuri si servicii | | | 76.000 | 33.000 | 32.500 | 32.500 | 26.923 | 8.868 | |
| | | | 20 | 01 | 01 | Furnituri de birou | | | 3.500 | 1.000 | 500 | 500 | 391 | 457 | |
| | | | 20 | 01 | 02 | Materiale pentru curatenie | | | 3.500 | 1.000 | 1.000 | 1.000 | 1.000 | 535 | |
| | | | 20 | 01 | 03 | localizat, iluminat si forta motrica | | | 33.000 | 17.000 | 17.000 | 17.000 | 14.173 | 876 | |
| | | | 20 | 01 | 04 | Apa cald si salubritate | | | 4.000 | 2.000 | 2.000 | 2.000 | 1.492 | 647 | |
| | | | 20 | 01 | 05 | Posta, telecomunicatii, radio, TV, internet | | | 4.000 | 1.000 | 1.000 | 1.000 | 1.111 | 989 | |
| | | | 20 | 01 | 30 | Achizitii si servicii pentru intretinere si functionare | | | 28.000 | 11.000 | 11.000 | 11.000 | 7.965 | 5.364 | |
| | | | 20 | 02 | | Reparatii curente | | | 43.000 | | | | | | |
| | | | 20 | 04 | | Medicamente si materiale sanitare | | | 1.000 | | | | | | |

| Capi- tot | Sub- capit | Pa- ra- graf | Gru- pa / Titlu | Al- te | Denumire indicator | Credite de angajament | | | Credite bugetare | | | Angajamente legale de platit | Plati efectuate | Cheltuieli efective |
|--------------|---------------|--------------------|-----------------------|-----------|---|--|--------------------------|--|--------------------------|-------------------------|-----------------------|------------------------------------|------------------------|------------------------|
| | | | | | | 1 | 2 | 3 | 4 | 5 | 6 | | | |
| | | | | | | aprobate la finele perioadei de raportare | trimestriale cumulate | aprobate la finele perioadei de raportare | trimestriale cumulate | Angajamente bugetare | Angajamente legale | Plati efectuate | Cheltuieli efective | |
| | | | | | | A | | | | | | | | |
| | | | | | | B | | | | | | | | |
| | 20 | 04 | 04 | | Dezinfectanti | 1.000 | | 1.000 | | | | | | |
| | 20 | 05 | | | Bunuri de natura obiectelor de inventar | 15.000 | | 15.000 | | | | | | 356 |
| | 20 | 05 | 30 | | Alte obiecte de inventar | 15.000 | | 15.000 | | | | | | 356 |
| | 20 | 06 | | | Deplasari, detasari, transferari | 2.000 | | 2.000 | 1.000 | 1.000 | | 58 | 942 | 113 |
| | 20 | 06 | 01 | | Deplasari interne, detasari, transferari | 2.000 | | 2.000 | 1.000 | 1.000 | | 58 | 942 | 113 |
| | 20 | 13 | | | Pregatire profesionala | 3.000 | | 3.000 | 1.000 | 1.000 | | 400 | 1.600 | 400 |
| | 57 | | | | TITLUL VIII ASISTENTA SOCIALA | 6.000 | | 6.000 | 2.000 | 2.000 | | 400 | 1.600 | 400 |
| | 57 | 02 | | | Ajutoare sociale | 6.000 | | 6.000 | 2.000 | 2.000 | | 400 | 1.600 | 400 |
| | 57 | 02 | 03 | | Tichete de cresa si tichete sociale pentru gradinita | 6.000 | | 6.000 | 2.000 | 2.000 | | 400 | 1.600 | 400 |
| | 59 | | | | TITLUL XI ALTE CHELTUIELI | 7.000 | | 7.000 | 2.000 | 2.000 | | 315 | 1.685 | 315 |
| | 59 | 01 | | | Burse | 7.000 | | 7.000 | 2.000 | 2.000 | | 315 | 1.685 | 315 |
| 6702 | | | | | CULTURA, RECREEREA SI RELIGIE | 175.000 | | 175.000 | 160.000 | 160.000 | | | 160.000 | |
| | 01 | | | | CHELTUIELI CURENTE | 15.000 | | 15.000 | | | | | | |
| | 20 | 01 | | | TITLUL II BUNURI SI SERVICII | 15.000 | | 15.000 | | | | | | |
| | 20 | 01 | | | Bunuri si servicii | 15.000 | | 15.000 | | | | | | |
| | 20 | 01 | 30 | | Alte bunuri si servicii pentru inretinere si functionare | | | | | | | | | |
| | 70 | | | | CHELTUIELI DE CAPITAL | 15.000 | | 15.000 | | | | | | |
| | 71 | | | | TITLUL XIII ACTIVE NEFINANCIARE | 160.000 | | 160.000 | | | | | | |
| | 71 | 01 | | | Active fixe | 160.000 | | 160.000 | | | | | | |
| | 71 | 01 | 30 | | Alte active fixe (inclusiv reparatii capitale) | 160.000 | | 160.000 | | | | | | |
| 6802 | | | | | ASIGURARI SI ASISTENTA SOCIALA | 160.000 | | 160.000 | | | | | | |
| | 01 | | | | CHELTUIELI CURENTE | 236.000 | | 236.000 | 66.000 | 66.000 | | 41.224 | 24.776 | 41.604 |
| | 57 | | | | TITLUL VIII ASISTENTA SOCIALA | 236.000 | | 236.000 | 66.000 | 66.000 | | 41.224 | 24.776 | 41.604 |
| | 57 | 02 | | | Ajutoare sociale | 236.000 | | 236.000 | 66.000 | 66.000 | | 41.224 | 24.776 | 41.604 |
| | 57 | 02 | 01 | | Ajutoare sociale in numerar | 236.000 | | 236.000 | 66.000 | 66.000 | | 41.224 | 24.776 | 41.604 |

| Capi- col | Sub- col | Pa- col | Cru- pa / graf | Ar- ticol | Al- ne- at | Denumire indicator | Credite de angajament | | | Credite bugetare | | | Angajamente legale de platit | Plati efectuate | Angajamente legale de platit | Cheltuieli efective | |
|--------------|-------------|------------|----------------------|--------------|------------------|---|-----------------------|---|---|------------------|-----------|---|------------------------------------|--------------------|------------------------------------|------------------------|--------|
| | | | | | | | 1 | 2 | 3 | 4 | 5 | 6 | | | | | 7 |
| | | A | | | | B | | | | | | | | | | | |
| 7000 | 02 | | | | | Partea IV-a. SERVICII SI DEZVOLTARE PUBLICA, LOCUINTE, MEDIU SI APE. | 3.200.000 | | | | | | | | | | |
| 7002 | | | | | | LOCUINTE, SERVICII SI DEZVOLTARE PUBLICA | | | | | | | | | | | |
| | | 01 | | | | CHELTUIELI CURENTE | 3.780.000 | | | 150.000 | 3.625.000 | | | | 3.613.417 | | 57.528 |
| | | 20 | | | | TITLUL II BUNURI SI SERVICII | 370.000 | | | 54.000 | 329.000 | | | | 317.417 | | 11.391 |
| | | 20 | 01 | | | Bunuri si servicii | 95.000 | | | 54.000 | 54.000 | | | | 42.417 | | 11.391 |
| | | 20 | 01 | 03 | | Incalzit, iluminat si forta motrica | 70.000 | | | 29.000 | 29.000 | | | | 17.417 | | 11.391 |
| | | 20 | 01 | 30 | | Alte bunuri si servicii pentru intretinere si functionare | 70.000 | | | 29.000 | 29.000 | | | | 17.417 | | 3.346 |
| | | 20 | 30 | | | Alte cheltuieli | 25.000 | | | 25.000 | 25.000 | | | | 25.000 | | 8.045 |
| | | 20 | 30 | 30 | | Alte cheltuieli cu bunuri si servicii | 25.000 | | | 25.000 | 25.000 | | | | 25.000 | | |
| | | 70 | | | | CHELTUIELI DE CAPITAL | 275.000 | | | | 275.000 | | | | 275.000 | | |
| | | 71 | | | | TITLUL XIII ACTIVE NEFINANCIARE | 275.000 | | | | 275.000 | | | | 275.000 | | |
| | | 71 | 01 | | | Active fixe | 275.000 | | | | 275.000 | | | | 275.000 | | |
| | | 71 | 01 | 30 | | Alte active fixe | | | | | | | | | | | |
| | | | | | | (inclusiv reparatii capitale) | 275.000 | | | | 275.000 | | | | 275.000 | | |
| 7402 | | | | | | PROTECTIA MEDIULUI | 3.410.000 | | | 96.000 | 3.296.000 | | | | 3.296.000 | | 46.137 |
| | | 01 | | | | CHELTUIELI CURENTE | 3.410.000 | | | 96.000 | 3.296.000 | | | | 3.296.000 | | 46.137 |
| | | 20 | | | | TITLUL II BUNURI SI SERVICII | 210.000 | | | 96.000 | 96.000 | | | | 96.000 | | 46.137 |
| | | 20 | 30 | | | Alte cheltuieli | 210.000 | | | 96.000 | 96.000 | | | | 96.000 | | 46.137 |
| | | 20 | 30 | 30 | | Alte cheltuieli cu bunuri si servicii | 210.000 | | | 96.000 | 96.000 | | | | 96.000 | | 46.137 |
| | | 58 | | | | TITLUL X PROIECTE CU FINANTARE DIN FONDURI EXTERNE NERAMBURSABILE CAPITUL III FINANCIAR 2014-2020 | 3.200.000 | | | | 3.200.000 | | | | 3.200.000 | | |
| | | 58 | 04 | | | Programa din Fondul European Agricol de Dezvoltare Rurala (LEADER) | 3.200.000 | | | | 3.200.000 | | | | 3.200.000 | | |
| | | 58 | 04 | 02 | | Finantarea externa nerambursabila | 3.200.000 | | | | 3.200.000 | | | | 3.200.000 | | |
| 8000 | 02 | | | | | Partea V-a ACTIVII ECONOMICE | 629.000 | | | 13.000 | 563.000 | | | | 563.000 | | |

| Capi- tol | Sub- capi- tol | Pa- ra- graf | Gru- pa / Titlu | Ar- ti- col | Ali- ne- at | Denumire indicator | Credite de angajament | | Credite bugetare | | Angajamente legale | Plati efectuate | Angajamente legale de platit | Cheltuieli efective | |
|--------------|----------------------|--------------------|-----------------------|-------------------|-------------------|--|---|--------------------------|---|--------------------------|-----------------------|--------------------|------------------------------------|------------------------|---|
| | | | | | | | aprobat la finele perioadei de raportare | trimestriale cumulate | aprobat la finele perioadei de raportare | trimestriale cumulate | | | | | |
| A | | | | | | | 1 | 2 | 3 | 4 | 5 | 6 | 7 | 8=6-7 | 9 |
| 8402 | | | | | | B | | | | | | | | | |
| | | | | | | TRANSPORTURI | | | 629.000 | 13.000 | 563.000 | | 563.000 | 563.000 | |
| | 01 | | | | | CHELTUIELI CURENTE | | | 79.000 | 13.000 | 13.000 | | 13.000 | 13.000 | |
| | 20 | | | | | TITLUL II BUNURI SI SERVICII | | | 79.000 | 13.000 | 13.000 | | 13.000 | 13.000 | |
| | 20 | 01 | | | | Bunuri si servicii | | | 79.000 | 13.000 | 13.000 | | 13.000 | 13.000 | |
| | 20 | 01 | 30 | | | Alte bunuri si servicii pentru intretinere si functionare | | | 79.000 | 13.000 | 13.000 | | 13.000 | 13.000 | |
| | 70 | | | | | CHELTUIELI DE CAPITAL | | | 550.000 | | 550.000 | | 550.000 | 550.000 | |
| | 71 | | | | | TITLUL XIII ACTIVE NEFINANCIARE | | | 550.000 | | 550.000 | | 550.000 | 550.000 | |
| | 71 | 01 | | | | Active fixe | | | 550.000 | | 550.000 | | 550.000 | 550.000 | |
| | 71 | 01 | 01 | | | Constructii | | | 550.000 | | 550.000 | | 550.000 | 550.000 | |

Conducatorul institutiei,

Conducatorul compartimentului
financiar-contabil

[Handwritten signature]