



ROMANIA
JUDETUL DOLJ
CONSILIUL LOCAL AL COMUNEI ALMAJ

HOTARARE

**privind aprobarea contului de execuție a bugetului de venituri și cheltuieli al UAT „Comuna
ALMAJ “ pe trimestrul I al anului 2021.**

Consiliul Local al Comunei ALMAJ , întrunit în ședința ordinară în data de 03.06.2021 , având în vedere;

- Referatul de aprobare a primarului comunei Almaj – județul Dolj
- Raportul întocmit de către compartimentul „financiar –contabil”;
- avizul favorabil al comisiei de specialitate a Consiliului Local Almaj
- art.49, alin.12 și art. 57, alin. (1) din Legea nr. 273/2006 privind Finanțele Publice Locale, cu modificările și completările ulterioare;

În baza dispozițiilor art 129 alin 1 lit “b” coroborat cu alin 4 lit a și art 139 alin (1) și art 196 alin (1) lit (a) din OUG 57/2019 privind codul administrativ

HOTĂRĂȘTE;

Art. 1 Se aprobă contul de execuție al bugetului de venituri și cheltuieli al U.A.T. „Comuna Almaj “ pe trimestrul I al anului 2021 conform anexei nr. 1 , care face parte integrantă din prezenta hotărâre.

Art. 2 - Prezenta hotărâre se face cunoscută publicului prin afișare și se comunică Instituției Prefectului – județul Dolj, de către secretarul general al comunei Almaj .

Presedinte
Moruju Grigore Daniel



Contrasemnează
Secretar general
Cărăvan Lucian

Nr.30/03.06.2021

Adoptata cu 11 voturi pentru 0 împotriva , 0 abțineri
Consilieri în funcție 11 consilieri prezenți 11

BILANT


pag: 1 - lei -

COD	DENUMIRE INDICATORI	SOLD LA INCEPUTUL PERIOADEI	SOLD LA SFARSITUL PERIOADEI
01003	1.Active fixe necorporale (ct.2030000+2050000+2060000+- 2080100+2080200+2330000-2800300-2800500- 2800801-2800809-2900400-2900500-2900801-2900809- 2930100*)	21.759	21.759
01004	2.Instalatii tehnice, mijloace de transport, animale, plantatii, mobilier, aparatura birotica si alte active corporale (ct.2130100+2130200+ 2130300+2130400+2140000+2310000-2810301- 2810302-2810303-2810304-2810400-2910301- 2910302-2910303-2910304-2910400-2930200*)	227.890	227.535
01005	3.Terenuri si cladiri (ct.2110100+2110200+2120101+2120102+2120201+ 2120301+2120401+2120501+2120601+2120901+2310000-2810100- 2810201-2810202-2810203-2810204-2810205-2810206- 2810207-2810208-2910100-2910201-2910202-2910203- 2910204-2910205-2910206-2910207-2910208-2930200)	34.228.492	34.228.492
01015	7.TOTAL ACTIVE NECURENTE (rd.03+04+05+06+07+09)	34.478.141	34.477.786
01019	1.Stocuri (ct.3010000+3020100+3020200+3020300+3020400+ 3020500+3020600+3020700+3020800+3020900+3030100+3030200+ 3040100+3040200+3050100+3050200+3070000+3090000+3310000+ 3320000+3410000+3450000+3460000+3470000+3490000+3510100+ 3510200+ 3540100+3540500+ 3540600-3560000+3570000+3580000+ 3590000+3610000+3710000+3810000-/-3480000+/-3780000- 3910000-3920100-3920200-3920300-3930000-3940100-3940500- 3940600-3950100-3950200-3950300-3950400-3950600-3950700- 3950800-3960000-3970100-3970200-3970300-3980000-4420803)	299.188	294.968
01021	Creante din operatiuni comerciale, avansuri si alte decontari (ct.2320000+ 2340000+4090101+4090102+4110101+4110108+4130100+4180000+ 4250000+4280102+4610101+4610109+4730109**+4810101+4810102+ 4810103+4810900+4830000+4840000+4890101- 4890301-4910100-4960100+5120800) din care:	45	9.008
01022	Creante comerciale si avansuri (ct.2320000+2340000+4090101+ 4090102+4110101+4110108+4130100+4180000+4610101- 4910100- 4960100),din care:	45	9.008
010221	Avansuri acordate(ct.2320000+2340000+4090101+4090102)	45	
01023	Creante bugetare (ct.4310100**+4310200**+4310300**+4310400**+ 4310500**+4310600**+4310700**+4370100**+4370200**+4370300** +4420400+4420802+4440000**+4460100**+4460200**+ 4480200+4610102+4610104+4630000+ 4640000+4650100+4650200 +4660401+4660402+4660500+4660900+4810101**+4810102**+ 4810103**+4810900**-4970000), din care:	362.385	1.297.904
01024	Creantele bugetului general consolidat (ct.4630000+4640000+4650100+ 4650200+4660401+4660402+4660500+4660900-4970000)	249.866	1.297.904
01030	Total creante curente (rd.21+23+25+27)	362.430	1.306.912
01033	Conturi la trezorerie, casa in lei. (ct.5100000+5120101+5120501+5130101+ 5130301+5130302+5140101+5140301+5140302+5150101+5150103+5150301 +5150500+5150600+5160101+5160301+5160302+5170101+5170301+5170302 +5200100+5210100+5210300+5230000+5250101+5250102+5250301+5250302 +5250400+5260000+5270000+5280000+5290101+5290201+5290301+5290400 +5290901+5310101+5410101+5500101+5520000+5550101+5550400+5570101		

COD	DENUMIRE INDICATORI	SOLD LA INCEPUTUL PERIOADEI	SOLD LA SFARSITUL PERIOADEI
01035	+5580101+5580201+5590101+5600101+5600300+5600401+5610101+5610300 +5620101+5620300+5620401+5710100+5710300+5710400+5740101+5740102 +5740301+5740302+5740400+5750100+5750300+5750400-7700000)	1.958.174	2.535.594
01040	Conturi la institutii de credit, BNR, casa in valuta (ct.5110101+5110102+ 5120102+5120402+5120502+5130102+5130202+5140102+5140202+ 5150102+5150202+5150302+5160102+5160202+5170102+5170202+ 5290102+5290202+5290302+5290902+5310402+5410102+5410202+ 5500102+5550102+5550202+5570202+5580102+5580202+5580302+ 5580303+5590102+5590202+5600102+5600103+5600402+5610102+ 5610103+5620102+5620103+5620402)	235	235
01040	Total disponibilitati si alte valori (rd.33+33.1+35+35.1)	1.958.409	2.535.829
01045	7.TOTAL ACTIVE CURENTE (rd.19+30+31+40+41+41.1+42)	2.620.027	4.137.709
01046	8.TOTAL ACTIVE (rd.15+45)	37.098.168	38.615.495
01052	1.Sume necurente - sume ce urmeaza a fi platite dupa o perioada mai mare de un an (ct.2690200+4010200+4030200+4040200+ 4050200+4280201+4620201+4620209+5090000), din care:	235	235
01058	TOTAL DATORII NECURENTE (rd.52+54+55)	235	235
01060	1.Datorii comerciale, avansuri si alte decontari (ct.2690100+4010100+ 4030100+4040100+4050100+4080000+4190000+4620101+4620109+ 4730109+4810101+4810102+4810103+4810900+4830000+ 4840000+4890201+5090000+5120800), din care:	117.656	62.727
01061	Datorii comerciale si avansuri (ct.4010100+4030100+4040100+ 4050100+4080000+4190000+4620101), din care:	5.137	62.727
01062	2.Datorii catre bugete (ct.4310100+4310200+4310300+4310400+4310500+ 4310600+4310700+4370100+4370200+4370300+4400000+4410000+ 4420300+4420801+4440000+4460100+4460200+4480100+4550501+ 4550502+4550503+4620109+4670100+4670200+4670300+4670400+ 4670500+4670900+4730109+4810900),din care:	38.349	38.797
01063	Contributii sociale (ct.4310100+4310200+4310300+4310400+4310500+ 4310600+4310700+4370100+4370200+4370300)	32.744	32.535
01065	3.Datorii din operatiuni cu Fonduri externe nerambursabile si fonduri de la buget.alte datorii catre alte organisme internationale (ct.4500200+ 4500400+4500600+4510200+4510401+4510402+4510409+4510601+ 4510602+4510603+4510605+4510606+4510609+4520100+4520200+ 4530200+4540200+4540401+4540402+4540601+4540602+4540603+ 4550200+4550401+4550402+4550403+4550404+4550409+4560400+ 4580401+4580402+4580501+4580502+4590000+4620103+4730103+ 4760000)	1.134.750	1.134.750
01072	6.Salariile angajatilor (ct.4210000+4230000+4260000+4270100+4270300+ 4280101)	51.779	57.234
01073	7.Alte drepturi cuvenite altor categorii de persoane (pensii, indemnizatii de somaj, burse) (ct.4220100+4220200+4240000+4260000+4270200+ 4270300+4290000+4380000), din care:	13.480	13.860
01078	10.TOTAL DATORII CURENTE (rd.60+62+65+70+71+72+73+74+75)	1.356.014	1.307.368
01079	11.TOTAL DATORII (rd.58+78)	1.356.249	1.307.603
01080	12.ACTIVE NETE = TOTAL ACTIVE - TOTAL DATORII = CAPITALURI PROPRII (rd.80=rd.46-79=rd.90)	35.741.919	37.307.892
01084	1.Rezerve, fonduri (ct.1000000+1000101+1000201+1000202+1000301+ 1000401+1000402+1010000+1020101+1020102+1020103+ 1030000+1040101+1040102+1040103+1050100+1050200+1050300+ 1050400+1050500+/-1060000+1060000+1320000+1330000)	31.665.118	31.665.118

COD	DENUMIRE INDICATORI	SOLD LA INCEPUTUL PERIOADEI	SOLD LA SFARSITUL PERIOADEI
01085	2.Rezultatul reportat (ct.1170000-sold creditor)	5.935.747	4.076.802
01087	4.Rezultatul patrimonial al exercitiului (ct.1210000-sold creditor)		1.565.972
01088	5.Rezultatul patrimonial al exercitiului (ct1210000- sold debitor)	1.858.946	
01090	6.TOTAL CAPITALURI PROPRII (rd.84+85-86+87-88)	35.741.919	37.307.892

Conducatorul institutiei


Conducatorul compartimentului
financiar- contabil

CONTUL DE REZULTAT PATRIMONIAL

pag.: 1 - lei-

COD	DENUMIRE INDICATORI	An precedent	An curent
02002	1.Venituri din impozite, taxe, contributi de asigurari si alte venituri ale bugetelor (ct.7300100+7300201+7300202+7300203+7310100+7310200+7320100+ 7330000+7340000+7350100+7350200+7350300+7350400+7350500+ 7350601+7350602+7360100+7390000+7450100+ 7450200+7450300+7450400+ 7450500+7450700+7450900+7460100+7460200+7460300+7460900)	1.338.632	1.867.481
02004	3.Finantari, subventii, transferuri, alocatii bugetare cu destinatie speciala (ct.7510500+7710000+7720100+7720200+7740100+7740200+7750000+ 7760000+7780000+7790101+7790109)	2.734	224
02005	4.Alte venituri operationale (ct.7140000+7180000+7500000+7500100+7500200 +7510300+7510400+7810200+7810300+7810401+7810402+7770000)	106.480	110.866
02006	TOTAL VENITURI OPERATIONALE (rd.02+03+04+05)	1.447.846	1.978.571
02008	1.Salarii si contributiile sociale aferente angajatilor (ct.6410000+6420000+6450100+ 6450200+6450300+6450400+6450500+6450600+6450700+6450800+6460000+ 6470000)	305.725	267.008
02009	2.Subventii si transferuri (ct.6700000+6710000+6720000+6730000+6740000+ 6750000+6760000+6770000+6780000+6790000)	25.551	42.319
02010	3.Stocuri, consumabile, lucrari si servicii executate de terti (ct.6010000+6020100+ 6020200+6020300+6020400+6020500+6020600+6020700+6020800+6020900+ 6030000+6060000+6070000+6080000+6090000+6100000+6110000+6120000+ 6130000+6140000+6220000+6230000+6240100+6240200+6260000+6270000+ 6280000+6290100)	101.598	102.916
02011	4.Cheltuieli de capital, amortizari si provizioane (ct6810100+ 6810200+6810300+6810401+6810402+6820101+6820109+ 6820200+6890100+6890200)	385	356
02013	TOTAL CHELTUIELI OPERATIONALE (rd.08+09+10+11+12)	433.259	412.599
02015	- EXCEDENT (rd.06-rd.13)	1.014.587	1.565.972
02017	IV.VENITURI FINANCIARE (ct.7630000+7640000+7650100+7650200+7660000+ 7670000+7680000+7690000+7860300+7860400)	1	
02020	- EXCEDENT (rd.17-rd.18)	1	
02023	- EXCEDENT (rd.15+20-16-21)	1.014.588	1.565.972
020292	- EXCEDENT (rd.23+28-24-29)	1.014.588	1.565.972
02031	- EXCEDENT (rd.29.2-29.4)	1.014.588	1.565.972

Conducatorul institutiei



Conducatorul compartimentului
financiar- contabil


SITUATIA FLUXURILOR DE TREZORERIE

COD	DENUMIRE INDICATORI	Total	Casa ct. 5510101	Buget de stat ct. 5200100/7700000	Buget local ct. 5210100/7700000	Buget asigurari sociale de stat ct. 5250101+/7700000	Buget asigurari pentru somaj ct. 5740101+/7700000	Buget Fond national unic de asigurari sociale de sanatate ct. 5710100/7700000	Buget Fond pentru mediu ct. 5750100/7700000	Buget trezoreria statului ct. 5240100/7700000	Buget institutii publice financiate din venituri proprii si subventii ct. 5610101/7700000	Buget institutii publice financiate din venituri proprii si buget privatizare ct. 5620101/7700000	Buget activitati financiate din venituri proprii si buget privatizare ct. 5620101/7700000	Buget imprumuturi interne si externe ct. 5130101+/5140101+/5160101+/5170101/7700000	Buget fonduri externe nerambursabile (sursa D) ct. 5150103/7700000	Alte disponibilitati (ct.5XX)	
																	ppr.:
03002	I. Incasari	1.126.395	491.539		921.856												
03003	2. Plati	748.975	404.809		344.166												
03004	3. Numerar net din activitatea operationala (rd.02-rd.03)	577.420			577.420												
03013	IV.CRESTEREA (DESCRESTEREA) NETA DE NUMERAR SI ECHIVALENT DE NUMERAR (rd.04+rd.08+rd.12)	577.420			577.420												
03014	V. NUMERAR SI ECHIVALENT DE NUMERAR LA INCEPUTUL ANULUI	1.958.174			1.958.174												
03015	VI.NUMERAR SI ECHIVALENT DE NUMERAR LA SFARSITUL PERIOADEI (rd.13+rd.14+rd.14.1+rd.14.2+rd.14.3)	2.335.595			2.335.595												

Conducatorul institutiei

Conducatorul compartimentului financiar-contabil

Viza trezoreriei





[Handwritten signature]

Situatia activelor si datoriilor institutiilor publice
din administratia locala

pag.: 1 - lei -

COD	DENUMIRE INDICATORI	Sold la inceputul anului	Sold la sfarsitul perioadei
18005	Disponibilitati in lei ale institutiilor publice locale si ale institutiilor publice de subordonare locala, la trezorerii (ct.5100000+5120101+5120501+5150101+5150103+5150500+5150600+5160101+5160301+5160302+5170101+5170301+5170302+5210100+5210300+5280000+5290201+5290301+5290400+5290901+5410101+5500101+ 5520000+5550101+5570101+5580101+5580201+5600101+5600300+5610101+5610300+5620101+5620300-7700000), din care:	1.958.174	2.535.594
18008	Total (in baze cash) (rd.04+05)	1.958.174	2.535.594
18010	Total (in baze accrual)(rd.08+09)	1.958.174	2.535.594
18032	Disponibilitati ale institutiilor publice locale si ale institutiilor de subordonare locala la institutiile de credit rezidente (ct.5110101+5110102+5120102+5120402+5120502+5150102+5150202+5160102+5160202+5170102+5170202+5290202+5290302+5290902+5500102+5550102+5550202+5570202+5580102+5580302+5600102+5600103+5610102+5610103+5620102+5620103), din care:	235	235
18036	Total (in baze cash) (rd.32+35)	235	235
18038	Total (in baze accrual) (rd.36+37)	235	235
18165	Creante comerciale curente legate de livrari de bunuri si servicii de catre autoritatile locale sau de institutii subordonate acestora(ct.2320000+2340000+4090101+4090102+4110101+4110108+4130100+4180000+4610101-4910100-4960100) Total(rd.166+167+168+172)din care de la:	45	9.008
18167	-de la societati nefinanciare (S11)	45	9.008
18176	1.Creante ale bugetului local (ct.4640000-4970000). Total (rd.177+178+179+183), din care:	249.866	1.297.904
18177	- de la gospodariile populatie (S14)	249.866	1.297.904
18185	Total creante (rd.176+184)	249.866	1.297.904
18203	1.Sume datorate tertilor reprezentand garantii si cautiuni aflate in conturile institutiilor publice (ct.4280101+4280201+4620101+4620109).Total (rd.204+205+206), din care:	1.205	1.176
18204	- salariatilor (gospodariile populatiei)(S143)	1.205	1.176
18320	Datorii comerciale curente legate de livrari de bunuri si servicii (ct.4010100+4030100+ 4040100+4050100+4080000+4190000+4620101). Total (rd.321+322+326+327) din care catre:	5.137	62.727
18321	-Societati nefinanciare (S11)	5.137	62.727
18331	Datoriile institutiilor publice din administratia locala catre bugete (ct.4310100+4310200+4310300+4310400+4310500+4310600+4310700+4370100+4370200+4370300+4420300+4420801+4440000+4460100+4460200+4480100)	38.349	38.797
18332	Salariile angajatilor (ct.4210000+4230000+4260000+4270100+4270300+4280101)	51.779	57.234
18333	Alte drepturi cuvenite altor categorii de persoane (ct.4260000+4270200+4270300+4290000+4380000)	13.480	13.860
18335	Total (rd.331+332+333+334)	103.608	109.891
18341	Avansuri primite de la Autoritatile de Certificare / Autoritatile de Management / Agentiile de Plati - FORNDURI EXTERNE NERAMBURSABILE POSTADERARE SI FONDURI DE LA BUGET(ct.4580501+4580502)	1.134.750	1.134.750


Conducătorul institutiei


Conducătorul compartimentului
financiar- contabil


Capi- tol	Sub- capi- tol	Pa- ra- gra- ful	Ar- ti- col	Denumire indicator	Prevederi bugetare anuale aprobrate la finele perioadei de raportare	Prevederi bugetare trimestriale cumulate	Drepturi constatate			Incasari realizate	Singeri pe alte cai decat incasari	Drepturi constatate de incasat
							Total, din care:	din anii precedenti	din anul current			
A				B	1	2	3=4+5	4	5	6	7	8=3-6-7
0001	02			TOTAL VENITURI-BUGET LOCAL	5.083.000	899.000	2.219.430	249.864	1.969.566	921.526		1.297.904
0002				I. VENITURI CURENTE	2.709.000	897.000	2.219.206	249.864	1.969.342	921.302		1.297.904
0003				A. VENITURI FISCALE	2.561.000	843.000	1.999.683	132.202	1.867.483	868.803		1.130.882
0004				A1. IMPOZIT PE VENIT, PROFIT SI CASTIGURI DIN CAPITAL	813.000	152.000	191.515		191.515	191.515		
0300	02			A1.2 IMPOZIT PE VENIT, PROFIT SI CASTIGURI DIN CAPITAL DE LA PERSOANE FIZICE	813.000	152.000	191.515		191.515	191.515		
0302				IMPOZIT PE VENIT	2.000	1.000	843		843	843		
	18			Impozitul pe veniturile din transferul proprietatilor imobiliare din patrimoniul personal	2.000	1.000	843		843	843		
0402				COTE SI SUME DEFALCATE DIN IMPOZITUL PE VENIT	811.000	151.000	190.672		190.672	190.672		
0402	01			Cote defalcate din impozitul pe venit	274.000	58.000	78.078		78.078	78.078		
0402	04			Sume alocate din corele defalcate din impozitul pe venit pentru echilibrarea bugetelor locale	420.000	93.000	112.594		112.594	112.594		
0402	05			Sume repartizate din Fondul la dispozitia Consiliului Judeţean	117.000							
0700	02			A3 IMPOZIT SI TAXE PE PROPRIETATE	538.000	352.000	1.282.697	100.182	1.182.515	358.633		924.064
0702				IMPOZITE SI TAXE PE PROPRIETATE	538.000	352.000	1.282.697	100.182	1.182.515	358.633		924.064
	01			Impozit si taxa pe cladiri	272.000	153.000	557.153	41.699	515.456	158.747		398.408
	01			Impozit pe cladiri de la persoane fizice	67.000	45.000	276.534	18.806	257.728	47.632		228.902
0702	01	02		Impozit si taxa pe cladiri de la persoane juridice	185.000	108.000	280.621	22.893	257.728	111.115		169.506

Capi- tol	Sub- capi- tol	Pa- ra- gra- ful	Ar- ti- col	Denumire indicator	Prevederi anuale aprobate la finele perioadei de raportare	Prevederi bugetare trimestriale cumulate	Drepturi constatate		Incasari realizate	Singeri pe alte cai decat incasari	Drepturi constatate de incasat	
							Total, din care:	din anii precedenti				
A				B	1	2	3=4+5	4	5	6	7	8=3-6-7
0702	02			Impozit si taxa pe teren	306.000	199.000	725.311	58.483	666.828	199.655		525.656
	01			Impozit pe terenuri de la persoane fizice	129.000	86.000	377.531	44.117	333.414	86.534		291.197
	02			Impozit si taxa pe teren de la persoane juridice	177.000	113.000	347.780	14.366	333.414	113.321		234.459
0702	50			Alte impozite si taxe pe proprietate			231	231	231	231		
1000	02			A4 IMPOZITE SI TAXE PE BUNURI SI SERVICII	1.140.000	314.000	500.640	32.020	468.620	293.822		206.818
1102				SUME DEFALCATE DIN TVA	1.053.000	254.000	233.748		233.748	233.748		
	02			Sume defalcate din taxa pe valoarea adaugata pentru finantarea cheltuielilor descentralizate la nivelul comunitatilor, municipiilor, sectoarelor si Municipiului Bucuresti	205.000	44.000	36.999		36.999	36.999		
1102	05			Sume defalcate din taxa pe valoarea adaugata pentru drumuri	42.000	13.000						
1102	06			Sume defalcate din taxa pe valoarea adaugata pentru echilibrarea bugetelor locale	806.000	197.000	196.749		196.749	196.749		
1602				TAXE PE UTILIZAREA BUNURILOR, AUTORIZAREA UTILIZARII BUNURILOR SAU PE DESFASURAREA DE ACTIVITATI								
				Impozit pe mijloacele de transport	87.000	60.000	266.892	32.020	234.872	60.074		206.818
1602	02		01	Impozit pe mijloacele de transport detinute de persoane fizice*	87.000	60.000	266.892	32.020	234.872	60.074		206.818
1602	02		02	Impozit pe mijloace de transport detinute persoane de juridice**	77.000	54.000	147.084	29.648	117.436	53.892		93.192
					10.000	6.000	119.808	2.372	117.436	6.182		113.626

Capi- tot	Sub- ra- gra- fiu	Pa- ra- gra- ful	Cru- pa / titlu	At- ne- col	Ab- at	Denumire indicator	Prevederi bugetare anuale aprobate la finele perioadei de raportare	Prevederi bugetare trimestriale cumulate	Drepturi constatate		Incasari realizate	Sifingri pe alte cai decat incasari	Drepturi constatate de incasat	
									Total, din care:	din anii precedenti				
A							1	2	3=4+5	4	5	6	7	8=3-6-7
4302						B	SUBVENTII DE LA ALTE ADMINISTRATII							
	31						Sume alocate din bugetul AFIR, pentru sustinerea proiectelor din PNDR 2014-2020	377.000						
4802							SUME PRIMITE DE LA UE/ALTI DONATORI IN CONTUL PLATILOR EFECTUATE SI AFERENTE CADRULUI FINANCIAR 2014-2020	377.000						
4802	04						Fondul European Agricol de Dezvoltare Rurala (FEADR)	1.970.000						
4802	04	01					Sume primite in contul platilor efectuate in anul curent	1.970.000						



Capi- tol	Sub- cap- tol	Pa- ra- graf	Gru- pa / Titlu	Al- ne- ti- col	Denumire indicator	Credite de angajament			Credite bugetare			Angajamente legale	Plati efectuate	Angajamente legale de platit	Cheltuieli efective	
						1	2	3	4	5	6					7
			A		B											
6702	50				zone verzi, baze sportive si de agrement			160.000		160.000			160.000			
6802					Alte servicii in domeniile culturii, recreerii si religici			15.000						24.776	41.604	
	05				ASIGURARI SI ASISTENTA SOCIALA			236.000	66.000	66.000		41.224	66.000			
					Asistenta sociala in caz de bofi si invaliditati			205.000	64.000	64.000		41.000	64.000	23.000	41.380	
6802	05	02			Asistenta sociala in caz de invalizitate			205.000	64.000	64.000		41.000	64.000	23.000	-11.380	
	15				Prevenirea excluderii sociale			31.000	2.000	2.000		224	2.000	1.776	224	
					Ajutor social			31.000	2.000	2.000		224	2.000	1.776	224	
7000	02				Partea IV-a SERVICII SI DEZVOLTARE PUBLICA, LOCUINTE, MEDIU SI APE		3.200.000	3.780.000	150.000	3.625.000		11.583	3.625.000	3.613.417	57.528	
7002					LOCUINTE, SERVICII SI DEZVOLTARE PUBLICA			370.000	54.000	329.000		11.583	329.000	317.417	11.391	
	06				Iluminat public si electrificari			120.000	54.000	79.000		11.583	79.000	67.417	11.391	
	07				Alimentare cu gaze naturale in localitati			250.000		250.000			250.000	250.000		
7402					PROTECTIA MEDIULUI			3.410.000	96.000	3.296.000			3.296.000	3.296.000	46.137	
	05				Saburitate si gestiunea deseurilor			210.000	96.000	96.000			96.000	96.000	46.137	
					Colectarea, tratarea si distrugerea deseurilor			210.000	96.000	96.000			96.000	96.000	46.137	
7402	06				Canalizarea si tratarea apelor reziduale			3.200.000		3.200.000			3.200.000	3.200.000		
8000	02				Partea V-a ACTIVITATI ECONOMICE			629.000	13.000	563.000			563.000	563.000		
8402					TRANSPORTURI			629.000	13.000	563.000			563.000	563.000		
	03				Transport rutier			629.000	13.000	563.000			563.000	563.000		
					Drumuri si poduri			629.000	13.000	563.000			563.000	563.000		

Capi- tol	Sub- cap- tol	Pa- ra- graf	Cri- pa/ Titlu	Afi- ne- al	Denumire indicator	Credite de angajament			Credite bugetare			Angajamente legale	Plati efectuate	Angajamente legale de platit	Cheltuieli efective	
						1	2	3	4	5	6					7
			A		B											
5002					TOTAL CHELTUIELI	3.200.000		7.041.000	899.000	5.999.500	344.107	5.655.393	412.600			
	01				CHELTUIELI CURENTE	3.200.000		5.936.000	899.000	5.014.500	344.107	4.670.393	412.600			
	10				TITLUL I CHELTUIELI DE PERSONAL			1.266.000	340.000	1.266.000	261.105	1.004.895	267.008			
	20				TITLUL II BUNURI SI SERVICII			1.191.000	479.000	478.500	41.063	437.437	103.273			
	50				TITLUL V FONDURI DE REZERVA			30.000	16.000							
	57				TITLUL VIII ASISTENTA SOCIALA			242.000	68.000	68.000	41.624	26.376	42.004			
	58				TITLUL X PROIECTE CU FINANTARE DIN FONDURI EXTERNE NERAMBURSABILE											
					CADRULUI FINANCIAR 2014-2020	3.200.000				3.200.000		3.200.000				
	59				TITLUL XI ALTE CHELTUIELI			7.000	2.000	2.000	315	1.685	315			
	70				CHELTUIELI DE CAPITAL			1.105.000	985.000	985.000		985.000				
	71				TITLUL XIII ACTIVE NEFINANCIARE			1.105.000	985.000	985.000		985.000				
5100 02					Partea I-a SERVICII PUBLICE GENERALE			2.042.000	610.000	1.521.000	283.456	1.237.544	301.922			
5102					AUTORITATI PUBLICE SI ACTIUNI EXTERNE			1.970.000	582.000	1.503.000	278.631	1.224.369	294.948			
	01				CHELTUIELI CURENTE			1.850.000	582.000	1.503.000	278.631	1.224.369	294.948			
	10				TITLUL I CHELTUIELI DE PERSONAL			1.255.000	334.000	1.255.000	259.611	995.389	265.514			
	10 01				Cheltuieli salariale in bani			1.225.000	327.000	1.225.000	253.915	971.085	259.671			
	10 01 01				Salarii de baza			1.053.000	284.000	1.053.000	215.887	837.113	224.055			
	10 01 12				Indemnizatii plătite unor persoane din afara unitatii			110.000	27.000	110.000	28.797	84.203	24.128			
	10 01 17				Indemnizatii de hrana			62.000	16.000	62.000	12.236	49.764	11.488			
	10 03				Contributii			30.000	7.000	30.000	5.696	24.304	5.843			
	10 03 07				Contributia asiguratorie pentru munca			30.000	7.000	30.000	5.696	24.304	5.843			
	20				TITLUL II BUNURI SI SERVICII			595.000	248.000	248.000	19.076	278.924	29.434			
	20 01				Bunuri si servicii			364.000	123.000	123.000	15.195	107.805	24.121			
	20 01 01				Furnituri de birou			15.000	5.000	5.000		5.000	1.574			
	20 01 02				Material pentru curatenie			4.000	1.000	1.000		1.000	294			
	20 01 03				Incalzit, iluminat si forta motrica			55.000	40.000	40.000	847	39.153	907			

Capi- tol	Sub- cap- tol	Pa- ra- graf	Gru- pa / Titlu	Ar- ti- col	Al- ne- at	Denumire indicator	Credite de angajament			Credite bugetare			Angajamente legale	Plati efectuate	Angajamente legale de platit	Cheltuieli efective	
							1	2	3	aprobate la finele perioadei de raportare	trimestriale cumulate	4					5
			A														
						B											
			20	01	04	Apa, canal si salubritate					27.000	8.000	8.000	8.000	217	7.783	391
			20	01	05	Carburanti si lubrifianti					15.000	3.000	3.000	3.000		3.000	1.113
			20	01	08	Posta, telecomunicatii, radio, tv, internet					60.000	15.000	15.000	15.000	9.993	5.007	10.791
			20	01	09	Materiale si prestari de servicii cu caracter functional					40.000	16.000	16.000	16.000		16.000	200
			20	01	30	Alte bunuri si servicii pentru intretinere si functionare					88.000	35.000	35.000	35.000	3.844	31.156	8.851
			20	05	05	Bunuri de natura obiectelor de inventar					27.000	15.000	15.000	15.000		15.000	
			20	05	30	Alte obiecte de inventar					27.000	15.000	15.000	15.000		15.000	
			20	06	06	Deplasari, dotasari, transferari					35.000	10.000	10.000	10.000	553	9.447	553
			20	06	01	Deplasari interne, dotasari, transferari					35.000	10.000	10.000	10.000	553	9.447	553
			20	12		Consultanta si expertiza					32.000	8.000	8.000	8.000	2.380	5.620	
			20	13		Pregatire profesionala					15.000	2.000	2.000	2.000		2.000	
			20	30		Alte cheltuieli					182.000	90.000	90.000	90.000	892	89.108	4.760
			20	30	30	Alte cheltuieli cu bunuri si servicii					182.000	90.000	90.000	90.000	892	89.108	4.760
			70			CHELTUIELI DE CAPITAL					120.000						
			71			TITLUL XIII ACTIVE NEFINANCIARE					120.000						
			71	01		Active fixe					120.000						
			71	01	30	Alte active fixe (inclusiv reparatii capitale)					120.000						
5402			01			ALTE SERVICII PUBLICE GENERALE					72.000	28.000	28.000	28.000	4.825	13.175	6.974
			20			CHELTUIELI CURENTE					72.000	28.000	28.000	28.000	4.825	13.175	6.974
			20	30		TITLUL III BUNURI SI SERVICII					42.000	18.000	18.000	18.000	4.825	13.175	6.974
			20	30		Alte cheltuieli					42.000	18.000	18.000	18.000	4.825	13.175	6.974
			20	30	30	Alte cheltuieli cu bunuri si servicii					42.000	18.000	18.000	18.000	4.825	13.175	6.974
			50			TITLUL V FONDURI DE REZERVA					36.000	10.000	10.000	10.000		13.175	6.974
			50	04		Fond de rezerva bugetara la dispozitia					36.000	10.000	10.000	10.000		13.175	6.974

Capi- tol	Sub- capi- tol	Pa- ra- gra- ful	Gr- pu- ta- /T	Ar- ti- col	Al- ne- at	Denumire indicator	Credite de angajament		Credite bugetare			Angajamente legale	Plati efectuate	Angajamente legale de platit	Cheltuieli efective
							aprobate la finele perioadei de raportare	trimestriale cumulate	aprobate la finele perioadei de raportare	trimestriale cumulate	5				
A							1	2	3	4	5	6	7	8=6-7	9
6000	02					autoritatilor locale			30.000	10.000					
						Partea II-a APARARE, ORDINE PUBLICA SI SIGURANTA NATIONALA			15.000	15.000	15.000	15.000	15.000	15.000	15.000
6102			01			ORDINE PUBLICA SI SIGURANTA NATIONALA			15.000	15.000	15.000	15.000	15.000	15.000	15.000
			20			CHELTUIELI CURENTE			15.000	15.000	15.000	15.000	15.000	15.000	15.000
			20	01		TITLUL II BUNURI SI SERVICII			15.000	15.000	15.000	15.000	15.000	15.000	15.000
			20	01	09	Bunuri si servicii			15.000	15.000	15.000	15.000	15.000	15.000	15.000
			20	01	09	Materiale si prestari de servicii cu caracter functional			15.000	15.000	15.000	15.000	15.000	15.000	15.000
6500	02					Partea III-a CHELTUIELI SOCIAL-CULTURALE			575.000	111.000	275.500	275.500	49.068	256.432	55.150
6502						INVATAMANT			164.000	45.000	49.500	49.500	7.844	41.656	11.546
			01			CHELTUIELI CURENTE			164.000	45.000	49.500	49.500	7.844	41.656	11.546
			10			TITLUL I CHELTUIELI DE PERSONAL			11.000	6.000	11.000	11.000	1.494	9.506	1.494
			10	01		Cheltuieli salariale in bani			11.000	6.000	11.000	11.000	1.494	9.506	1.494
			10	01	15	Alocatii pentru transportul la si de la locul de munca			11.000	6.000	11.000	11.000	1.494	9.506	1.494
			20			TITLUL II BUNURI SI SERVICII			140.000	35.000	34.500	34.500	5.635	28.865	9.337
			20	01		Bunuri si servicii			76.000	33.000	32.500	32.500	5.577	26.923	8.868
			20	01	01	Furnituri de birou			3.500	1.000	500	500	109	391	457
			20	01	02	Materiale pentru curatenie			3.500	1.000	1.000	1.000		1.000	535
			20	01	03	Incalzire, iluminat si forta motrica			33.000	17.000	17.000	17.000	876	16.124	876
			20	01	04	Apa, canal si salubritate			4.000	2.000	2.000	2.000	508	1.492	647
			20	01	08	Posta, telecomunicatii, radio, tv, internet			4.000	1.000	1.000	1.000	989	1.111	989
			20	01	39	Alte bunuri si servicii pentru intretinere si functionare			28.000	11.000	11.000	11.000	3.095	7.905	5.364
			20	02		Reparatii curente			43.000						
			20	04		Medicamente si materiale sanitare			1.000						

Capi- tol	Sub- capi- tol	Pa- ra- graf	Cru- pa / Titlu	Al- ti- col	Al- ti- col	Denumire indicator	Credite de angajament				Angajamente legale	Plati efectuate	Angajamente legale de platit	Cheltuieli efective	
							1	2	3	4					5
			A			B									
			20	04	04	Dezinfectanti			1.000						
			20	05		Bunuri de natura obiectelor de inventar			15.000						356
			20	05	30	Alte obiecte de inventar			15.000						356
			20	06		Deplasari, detasari, transferari			2.000	1.000	1.000	942	942	113	113
			20	06	01	Deplasari interne, detasari, transferari			2.000	1.000	1.000	942	942	113	113
			20	13		Pregatire profesionala			3.000	1.000	1.000	1.000	1.000	400	400
			57			TITLUL VIII ASISTENTA SOCIALA			6.000	2.000	2.000	2.000	1.600	1.600	400
			57	02		Ajutoare sociale			6.000	2.000	2.000	2.000	1.600	1.600	400
			57	02	03	Tichete de cresa si tichete sociale pentru gradinita			6.000	2.000	2.000	2.000	1.600	1.600	400
			59			TITLUL XI ALTE CHELTUIELI			7.000	2.000	2.000	2.000	1.685	1.685	315
			59	01		Burse			7.000	2.000	2.000	2.000	1.685	1.685	315
6702						CULTURA, RECREERE SI RELIGIE			175.000	160.000	160.000	160.000	160.000	160.000	
			01			CHELTUIELI CURENTE			15.000						
			20			TITLUL II BUNURI SI SERVICII			15.000						
			20	01		Bunuri si servicii			15.000						
			20	01	30	Alte bunuri si servicii pentru intretinere si functionare			15.000						
			70			CHELTUIELI DE CAPITAL			160.000	160.000	160.000	160.000	160.000	160.000	
			71			TITLUL XIII ACTIVE FINANCIARE			160.000	160.000	160.000	160.000	160.000	160.000	
			71	01		Active fixe			160.000						
			71	01	30	Alte active fixe (inclusiv reparatii capitale)			160.000	160.000	160.000	160.000	160.000	160.000	
6802						ASIGURARI SI ASISTENTA SOCIALA			236.000	66.000	66.000	66.000	41.224	41.604	41.604
			01			CHELTUIELI CURENTE			236.000	66.000	66.000	66.000	41.224	41.604	41.604
			57			TITLUL VIII ASISTENTA SOCIALA			236.000	66.000	66.000	66.000	41.224	41.604	41.604
			57	02		Ajutoare sociale			236.000	66.000	66.000	66.000	41.224	41.604	41.604
			57	02	01	Ajutoare sociale in numerar			236.000	66.000	66.000	66.000	41.224	41.604	41.604

Capi- tol	Sub- capitol	Pa- ra- graf	Gru- pa / Titlu	Ar- ti- col	Al- ne- at	Denumire indicator	Credite de angajament			Credite bugetare			Angajamente bugetare	Angajamente legale	Plati efectuate	Angajamente legale de platit	Cheltuieli efective	
							1	2	3	4	5	6						7
			A			B												
7000	02					Partea IV-a SERVICII SI DEZVOLTARE: PUBLICA, LOCUINTE, MEDIU SI APE	3.200.000				3.200.000							
7002			01			LOCUINTE, SERVICII SI DEZVOLTARE PUBLICA	3.780.000				150.000					3.635.000		57.528
			20			CHELTUIELI CURENTE	370.000				54.000					329.000		11.391
			20	01		TITLUL II BUNURI SI SERVICII	95.000				54.000					54.000		11.391
			20	01	03	Bunuri si servicii	95.000				54.000					54.000		11.391
			20	01	30	Incalzii, iluminat si forta motrica	70.000				29.000					29.000		11.391
			20	01	30	Alte bunuri si servicii pentru intretinere si functionare	70.000				29.000					29.000		3.346
			20	30		Alte cheltuieli	25.000				25.000					25.000		8.045
			20	30		Alte cheltuieli cu bunuri si servicii	25.000				25.000					25.000		
			70			CHELTUIELI DE CAPITAL	275.000									275.000		
			71			TITLUL XIII ACTIVE NEFINANCIARE	275.000									275.000		
			71	01		Active fixe	275.000									275.000		
			71	01	30	Alte active fixe (inclusiv reparatii capitale)	275.000									275.000		
7402			01			PROTECTIA MEDIULUI	3.410.000				96.000					3.296.000		46.137
			20			CHELTUIELI CURENTE	3.410.000				96.000					3.296.000		46.137
			20	30		TITLUL II BUNURI SI SERVICII	210.000				96.000					96.000		46.137
			20	30		Alte cheltuieli	210.000				96.000					96.000		46.137
			20	30	30	Alte cheltuieli cu bunuri si servicii	210.000				96.000					96.000		46.137
			58			TITLUL X PROIECTE CU FINANTARE DIN FONDURI EXTERNE NERAMBURSABILE	3.200.000											
			58	04		CADRUL FINANCIAR 2014-2020 Programa din Fondul European Agricol de Dezvoltare Rurala (LEADER)	3.200.000											
			58	04	02	Finantarea externa nerambursabila	3.200.000											
8000	02					Partea V-a ACTIUNI ECONOMICE	629.000				13.000					563.000		563.000

Capi- toi	Sub- capi- toi	Pa- ra- graf	Gru- pa / Titlu	Ar- ti- col	Ali- ne- at	Denumire indicator	Credite de angajament		Credite bugetare		Angajamente legale	Plati efectuate	Angajamente legale de platit	Cheltuieli efective	
							aprobate la finele perioadei de raportare	trimestriale cumulate	aprobate la finele perioadei de raportare	trimestriale cumulate					
A							1	2	3	4	5	6	7	8=6-7	9
8402						B									
						TRANSPORTURI			629.000	13.000	563.000		563.000	563.000	
	01					CHELTUIELI CURENTE			79.000	13.000	13.000		13.000	13.000	
	20					TITLUL II BUNURI SI SERVICII			79.000	13.000	13.000		13.000	13.000	
	20	01				Bunuri si servicii			79.000	13.000	13.000		13.000	13.000	
	20	01	30			Alte bunuri si servicii pentru intretinere si functionare			79.000	13.000	13.000		13.000	13.000	
	70					CHELTUIELI DE CAPITAL			550.000		550.000		550.000	550.000	
	71					TITLUL XIII ACTIVE NEFINANCIARE			550.000		550.000		550.000	550.000	
	71	01				Active fixe			550.000		550.000		550.000	550.000	
	71	01	01			Construcții			550.000		550.000		550.000	550.000	

Conducatorul institutiei,

Conducatorul compartimentului
financiar-contabil